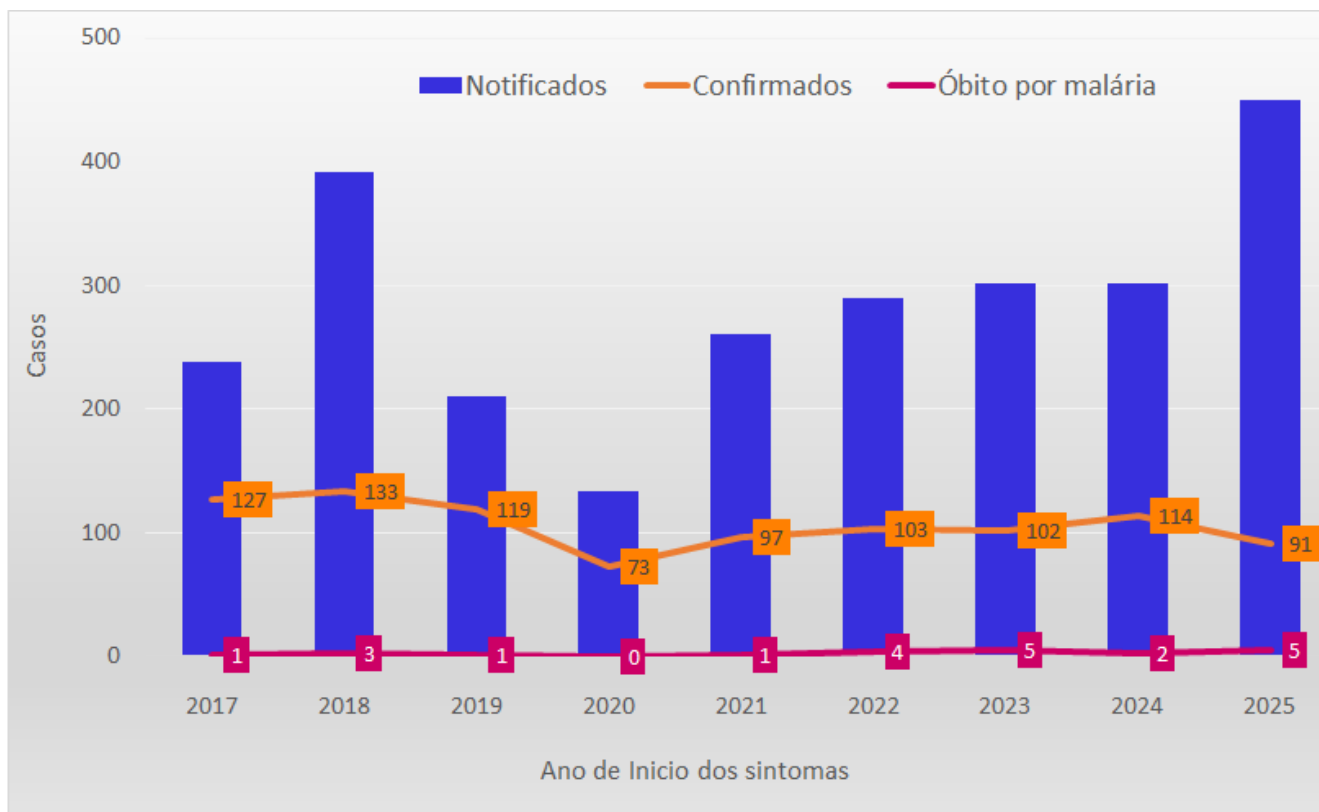


MALÁRIA, ESTADO DE SÃO PAULO, 2017 a 2025.

Casos confirmados e óbitos por malária notificados no Estado de São Paulo, segundo ano de início dos sintomas, 2017-2025.



Nota : Para análise dos confirmados foram excluídas os casos com realização de "Lâmina de Verificação de Cura"

Fonte: Casos - SINAN-NET, atualizado em 23/02/2026; Óbitos: Sistema de Informação de Mortalidade, atualizado em 12/01/2026

Casos confirmados de malária notificados no Estado de São Paulo, segundo ano de início dos sintomas e país provável de infecção, 2017-2025.

PAIS DE INFEÇÃO	2017	2018	2019	2020	2021	2022	2023	2024	2025	TOTAL
AFEGANISTAO	0	2	0	0	0	0	0	0	0	2
AFRICA DO SUL	6	5	5	2	1	4	3	2	5	33
ANGOLA	18	13	11	3	9	8	14	18	19	113
BANGLADESH	0	0	1	0	0	0	0	0	0	1
BENIN	1	0	0	0	0	0	2	0	1	4
BOLIVIA	0	0	0	0	1	0	0	0	0	1
BRASIL	64	58	58	55	65	51	49	49	29	478
BURKINA FASO	0	0	1	0	0	1	0	0	0	2
CAMAROES	1	1	0	5	2	4	1	2	2	18
COLOMBIA	1	0	0	0	0	0	0	0	0	1
CONGO	3	0	2	0	0	0	0	1	0	6
COSTA DO MARFIM	1	0	0	0	0	1	1	2	3	8
FILIPINAS	0	0	0	0	2	0	1	0	0	3
GABAO	0	0	1	0	0	0	1	3	0	5
GANA	1	0	0	0	0	1	0	2	0	4
GUIANA	2	5	3	1	2	2	0	0	2	17
GUIANA FRANCESA	1	2	2	0	1	0	0	1	0	7
GUINE	1	0	0	0	0	0	2	0	1	4
GUINE-BISSAU	0	0	0	0	0	0	1	0	0	1
INDONESIA	1	0	0	0	0	0	0	0	1	2
LIBÉRIA	0	0	0	0	0	0	0	0	1	1
MALAVI	0	1	0	0	0	1	0	0	0	2
MOCAMBIQUE	7	13	8	4	1	1	1	2	4	41
NICARAGUA	0	0	0	0	1	0	0	0	0	1
NIGERIA	8	18	12	0	3	12	8	10	7	78
PERU	0	1	0	0	0	0	0	0	0	1
QUENIA	0	0	0	0	0	1	0	0	2	3
REPUBLICA CENTRO-AFRICANA	0	0	0	0	0	0	0	1	0	1
SENEGAL	1	0	0	0	0	1	0	1	1	4
SERRA LEOA	0	0	0	0	0	0	2	2	1	5
SUDAO	0	0	0	0	0	1	0	0	1	2
SURINAME	0	1	0	0	0	0	0	0	0	1
TANZANIA	0	0	2	0	0	0	0	0	0	2
TOGO	1	0	0	0	0	0	7	0	0	8
UGANDA	0	0	2	0	0	2	0	1	2	7
VENEZUELA	1	5	7	1	0	5	3	8	3	33
ZAMBIA	0	0	1	0	0	0	0	0	0	1
IGNORADO	8	8	3	2	9	7	6	9	6	58
TOTAL GERAL	127	133	119	73	97	103	102	114	91	959

Nota : Para análise foram excluídas os casos com realização de "Lâmina de Verificação de Cura" (LVC).

Fonte: SINAN-NET, * atualizado em 23/02/2026.

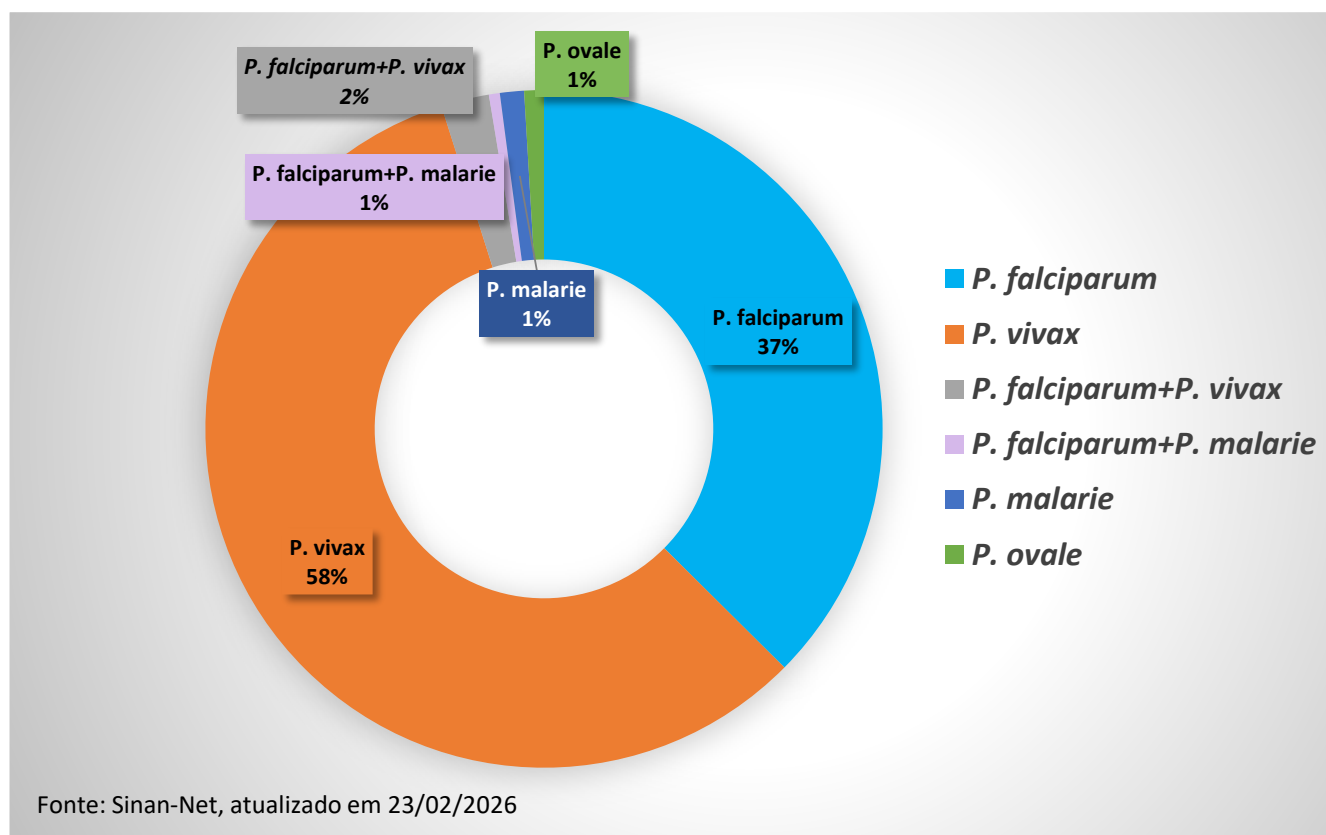
Casos confirmados de malária notificados no Estado de São Paulo, segundo ano de início dos sintomas e resultado do exame parasitológico, 2017-2025.

ESPÉCIE	2017	2018	2019	2020	2021	2022	2023	2024	2025	TOTAL
<i>P. falciparum</i>	43	44	43	14	16	35	43	45	50	333
<i>P. falciparum</i> + gamet.	3	4	4	1	2	1	1	7	2	25
<i>P. vivax</i>	69	79	68	56	74	61	52	60	34	553
<i>P. falciparum</i> + <i>P. vivax</i>	2	1	2		1	3	2	1	2	14
<i>P. vivax</i> + gamet. de <i>P. falciparum</i>	4	0	1	1	1	0	1	0	0	8
Gametócitos de <i>P. falciparum</i>	0	0	1	0	0	0	0	0	0	1
<i>P. malarie</i>	4	1	0	1	2	1	1	0	1	11
<i>P. falciparum</i> + <i>P. malarie</i>	1	2	0	0	0	1	1	0	0	5
<i>P. ovale</i>	1	2	0	0	1	1	1	1	2	9
TOTAL GERAL	127	133	119	73	97	103	102	114	91	959

Nota : Para análise foram excluídas os casos com realização de "Lâmina de Verificação de Cura" (LVC).

Fonte: SINAN-NET, * atualizado em 23/02/2026.

Proporção segundo espécie de *Plasmodium* dos casos confirmados de malária notificados no Estado de São Paulo, 2017-2025.



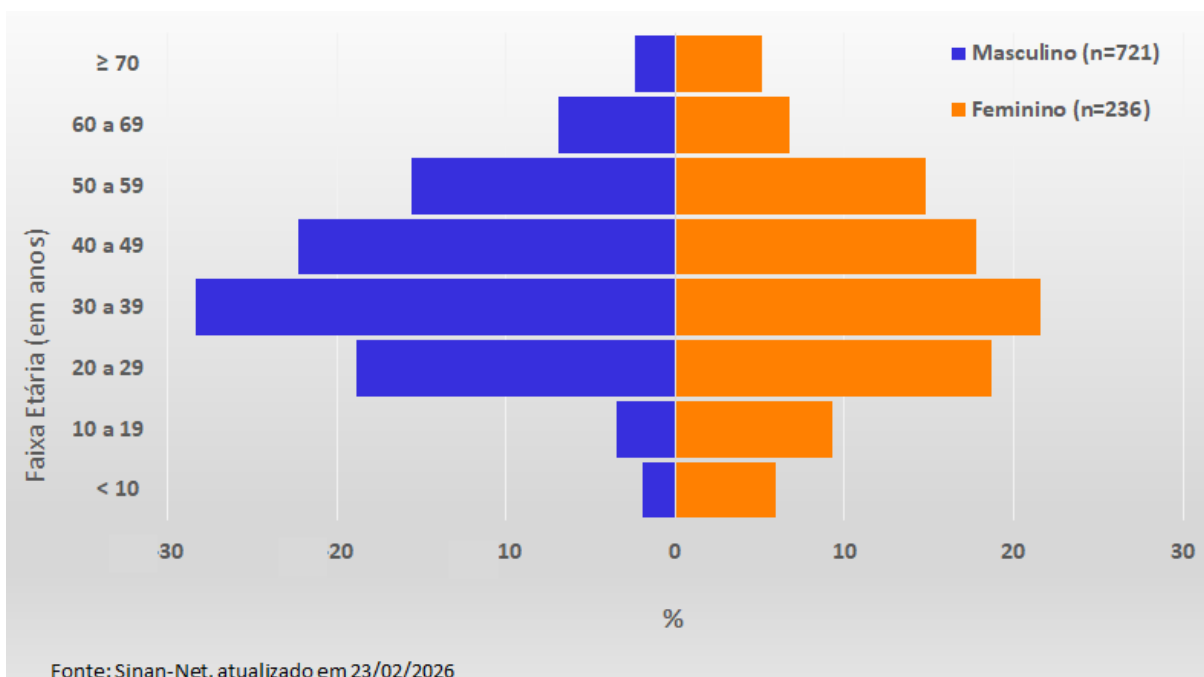
Casos confirmados de malária notificados no Estado de São Paulo, segundo sexo biológico e faixa etária, 2017-2025.

FAIXA ETÁRIA (EM ANOS)	SEXO BIOLÓGICO				TOTAL	
	MASCULINO		FEMININO			
	CASOS	%	CASOS	%	CASOS	%
< 10	14	1,9	14	5,9	28	2,9
10 a 19	25	3,5	22	9,3	47	4,9
20 a 29	136	18,8	44	18,6	180	18,8
30 a 39	205	28,4	51	21,6	256	26,7
40 a 49	161	22,3	42	17,8	203	21,2
50 a 59	113	15,6	35	14,8	148	15,4
60 a 69	50	6,9	16	6,8	66	6,9
≥ 70	17	2,4	12	5,1	29	3,0
IGNORADA	2	0,3	0	0,0	2	0,2
TOTAL	723	100,0	236	100,0	959	100,0

Nota : Para análise foram excluídas os casos com realização de "Lâmina de Verificação de Cura" (LVC).

Fonte: SINAN-NET, * atualizado em 23/02/2026.

Pirâmide etária dos casos confirmados de malária notificados no Estado de São Paulo, 2017-2025.



Casos confirmados de malária notificados no Estado de São Paulo, segundo ano de início dos sintomas e unidade federada de infecção, 2017-2025.

UNIDADE FEDERADA DE INFECÇÃO	2017	2018	2019	2020	2021	2022	2023	2024	2025	TOTAL
Acre	7	2	4	1	3	0	0	1	1	19
Amazonas	18	21	18	14	20	10	14	21	9	145
Amapá	3	3	4	1	0	1	1	3	2	18
Maranhão	1	1	0	0	0	0	1	0	0	3
Mato Grosso do Sul	0	2	1	0	0	0	0	0	0	3
Mato Grosso	3	2	2	7	7	4	0	1	1	27
Pará	2	7	5	4	5	7	4	6	2	42
Paraná	0	0	0	0	0	0	0	2	0	2
Rio de Janeiro	0	0	0	1	0	0	0	0	1	2
Rondônia	7	8	7	10	8	6	10	4	5	65
Roraima	7	2	4	6	10	18	12	7	2	68
São Paulo	16	9	13	10	12	5	7	4	6	82
Tocantins	0	1	0	0	0	0	0	0	0	1
IGNORADO	0	0	0	1	0	0	0	0	0	1
TOTAL GERAL	64	58	58	55	65	51	49	49	29	478

Nota : Para análise foram excluídas os casos com realização de "Lâmina de Verificação de Cura" (LVC).

Fonte: SINAN-NET, * atualizado em 23/02/2026.

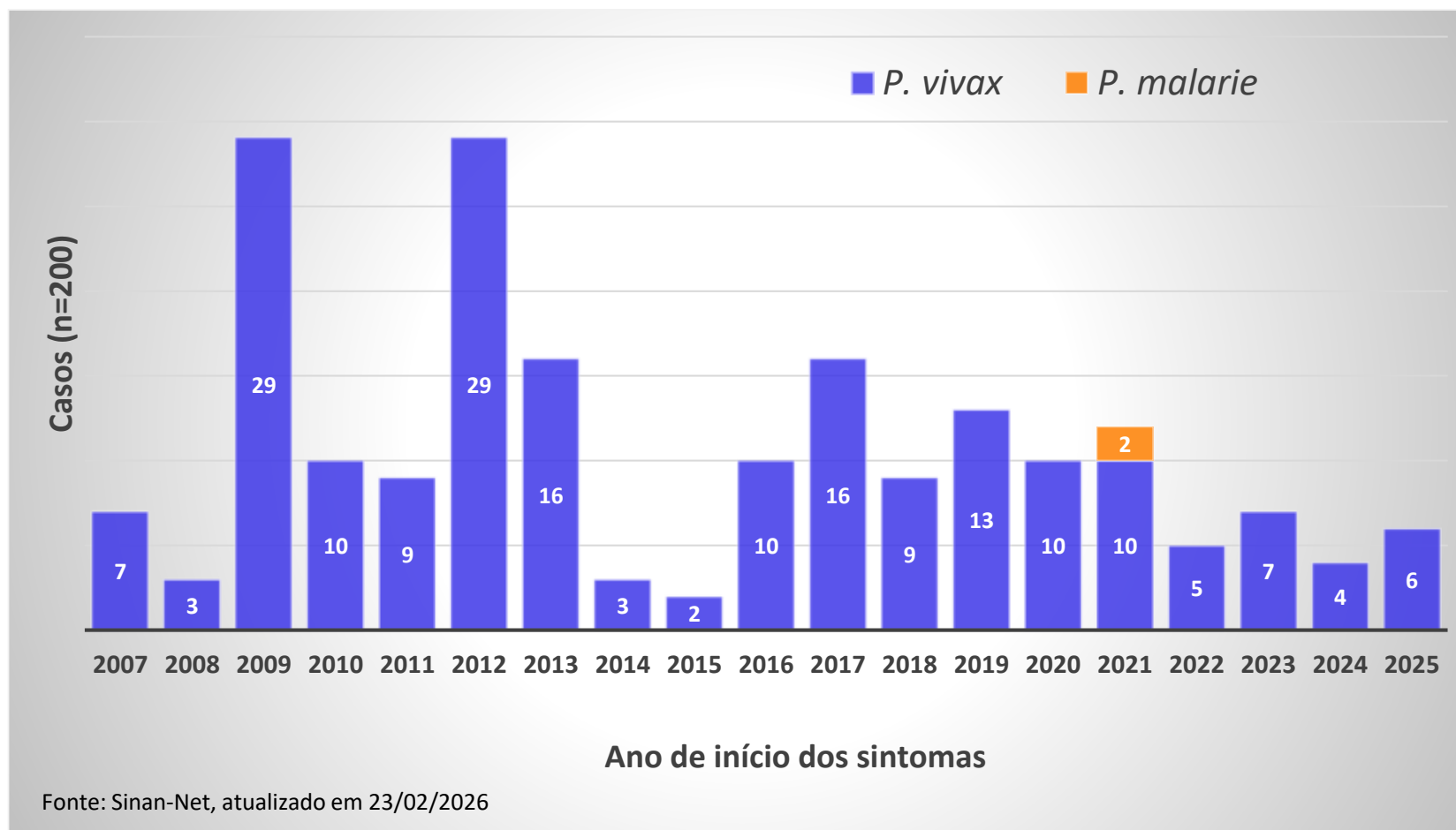
Casos confirmados de malária autóctones do Estado de São Paulo, segundo ano de início dos sintomas e município de infecção, 2017-2025.

GVE / MUNICÍPIO DE INFECÇÃO	2017	2018	2019	2020	2021	2022	2023	2024	2025	TOTAL
CAPITAL			1			1			2	4
SAO PAULO			1			1			2	4
CARAGUATATUBA	12	5	4	5	4	0	3	0	2	35
CARAGUATATUBA	6	1	2	1						10
SAO SEBASTIAO	4	4	2	4	3		3		1	21
UBATUBA	2				1				1	4
MOGI DAS CRUZES	1	2						1		4
BIRITIBA-MIRIM	1	1						1		3
SALESOPOLIS		1								1
OSASCO		1		1			2	1		5
JUQUITIBA		1		1			2	1		5
REGISTRO	2		4	1		2		1		10
CANANEIA			1							1
ELDORADO	1									1
IPORANGA	1		1	1						3
ITARIRI								1		1
MIRACATU			2			1				3
SETE BARRAS						1				1
SANTO ANDRE					2	1			1	4
SANTO ANDRE					1				1	2
SAO BERNARDO DO CAMPO					1	1				2
SANTOS	1			2	5		2			10
BERTIOGA	1				1		2			4
ITANHAEM				1						1
MONGAGUA				1	4					5
SAO JOSE DOS CAMPOS			1							1
PARAIBUNA			1							1
SOROCABA				1		1				2
PILAR DO SUL				1						1
TAPIRAI						1				1
TAUBATE		1	3		1			1		6
NATIVIDADE DA SERRA		1	3					1		5
SAO JOSE DO BARREIRO					1					1
IGNORADO									1	1
TOTAL GERAL	16	9	13	10	12	5	7	4	6	82

Nota : Para análise foram excluídas os casos com realização de "Lâmina de Verificação de Cura" (LVC).

Fonte: SINAN-NET, * atualizado em 23/02/2026.

Casos autóctones de malária segundo espécie do parasita e ano de início dos sintomas, Estado de São Paulo, 2007-2025.



Distribuição dos casos autóctones de malária segundo município de infecção, Estado de São Paulo, 2007-2025.

