

**BREEFING**  
**AMPLIAÇÃO AME ARAÇATUBA**

**PROJETOS E APROVAÇÕES**

Elaboração de projetos básicos de arquitetura e engenharia, contemplando instalações para a **ampliação do Ambulatório Médico de Especialidades em Araçatuba – SP.**

**Ambulatório Médico de Especialidades – AME + (Araçatuba)**

Local: Rua José Bonifácio, 1331 – Vila Mendonça - Araçatuba - SP.

- Área do Edifício Existente – AME Araçatuba: 2.691,10 m<sup>2</sup>
- Área do Terreno para a ampliação 2.861,80 m<sup>2</sup>
- Área de ampliação – AME + Araçatuba 5.386,47 m<sup>2</sup>

O AME Araçatuba atual teve início das obras em 2009 e suas atividades iniciaram em junho de 2010, por meio da oferta de consultas médicas; consultas não médicas; procedimentos terapêuticos médicos e não médicos; além de cirurgias menores ambulatoriais; e SADT (Serviços Auxiliares de Diagnósticos e Terapia). A partir de então a unidade foi se estruturando, adequando, qualificando. Desde seu início, foi referenciado para 2 (duas) regiões de saúde: Central e dos Consórcios, totalizando 562.518 clientes.

A presente contratação visa a ampliação do AME Araçatuba com vistas a implementar novas atividades e serviços, onde o EAS passará a ser um AME Cirúrgico, e será denominado AME + Araçatuba.

**DESCRIÇÃO DO OBJETO**

Elaboração de Estudo Preliminar e Projetos Básicos de Arquitetura e Engenharia para ampliação do AME Araçatuba, para a implantação dos serviços referentes ao Centro Cirúrgico e outros serviços demandados na região e indicados no Plano Assistencial emitido pela DRS-Araçatuba, passando a ser denominado de AME +, conforme abaixo descrito:

**Coordenadoria Geral de Administração CGA/GTE**

Av. Dr. Enéas de Carvalho Aguiar, 188, 3º andar | CEP 05403-000 | São Paulo, SP | Fone: (11) 3066-8000

▪ **Ambulatório Médico de Especialidades de Araçatuba**

Inclui-se nessa contratação a elaboração de todos os projetos e documentos técnicos necessários para a futura ampliação, incluindo os respectivos Memoriais Descritivos de Arquitetura e Complementares, Planilhas Orçamentárias, Cronograma Físico-Financeiro e todos os projetos legais, incluindo todas as respectivas aprovações nos Órgãos correspondentes, desde aprovação do Projeto na Prefeitura, VISA, Bombeiros, concessionária de energia elétrica, SABESP, telefonia assim como meio-ambiente, acessibilidade, e outros que forem requeridos. A Contratada deverá proceder levantamentos junto aos Órgãos de aprovação do Município e/ou do Estado, a fim de obter as informações necessárias para a orçamentação e o desenvolvimento adequado dos serviços.

▪ **Instalações de serviço de apoio para proposta de ampliação:**

Portaria exclusiva:

Recepção para a Unidade com sala de espera, atendimento e área administrativa anexa (planta livre e área de direção e sala SAU);

Hospital Dia (atendimento ambulatorial):

24 leitos (10 femininos, 10 masculinos, 04 pediátricos) com banheiros de acordo com a RDC nº50;

Consultórios propostos para ampliação:

construção de 11 consultórios (10 consultórios médicos exclusivos e 01 não médicos) para atender a demanda de consultas pré e pós-consultas cirúrgicas.

01 Sala de curativo

01 Sala de Emergência/Estabilização

Exames diagnósticos:

Posto de enfermagem;

01 sala de enfermagem;

02 salas de exames de ultrassonografias (simples e doppler) próximas à 01 consultório (já contabilizados nos 10 consultórios médicos);

01 grande sala de exames oftalmológicos contígua a 02 consultórios (já contabilizados nos 10 consultórios médicos) e uma sala de espera/preparo do paciente para a oftalmológico;

**Coordenadoria Geral de Administração CGA/GTE**

01 sala de atendimento odontológico (encanamento de ar comprimido, esgoto, energia elétrica, entrada de água, sucção de bomba à vácuo, rede de oxigênio, pias);

Ressonância Magnética Campo aberto para atendimento obesos e com sedação

01 sala de preparo/recuperação com banheiro e vestiário para exame de Ressonância Magnética e recuperação da sedação com 02 leitos;

#### Centro Cirúrgico:

06 salas cirúrgicas;

01 sala de odontologia para procedimentos sob sedação (01 cadeira fixa e equipo odontológico) para atendimento a pacientes com deficiência ou necessidades especiais com sedação de maior ou menor complexidade;

Sala ampla de recuperação;

Farmácia satélite;

Sala de estar/conforto da equipe de saúde;

#### CME com OPME

Central de Esterilização de Material;

#### Especialidade Médicas proposta na ampliação do AME Araçatuba:

Cirurgia de Cabeça e Pescoço, Cirurgia pediátrica, Cirurgia Plástica, Cirurgia

#### Especialidade Não Médicas proposta ampliação da Unidade Cirúrgica:

Cirurgião dentista – Odontologia para clientes com deficiência

#### Especialidades Médicas propostas para a Unidade Cirúrgica:

Anestesiologia, Cirurgia Geral, Cir. Vascular, Cir. Cabeça-pescoço, Cir. Pediátrica, Cirurgia Plástica, Dermatologia, Ginecologia, Mastologia, Oftalmologia (estrabismo, retina, glaucoma e catarata), Otorrinolaringologia, Ortopedia/Traumatologia, Coloproctologia, Urologia, Uroginecologia, pneumologista, neurologia, endocrinologia;

#### Especialidades Não Médicas propostas para a Unidade Cirúrgica:

Enfermagem, Nutrição, Farmácia, Ortóptica, Psicologia, Serviço Social e odontologia clínica e cirúrgica.

Serviços de Apoio Diagnósticos e Terapêuticos propostos para a Unidade Cirúrgica:

Doppler, Ecocardiograma, Eletrocardiograma, Retinografia, Ultrassom, Broncoscopia/ Broncofibroscopia; Punção de Pleura; Punção Aspirativa de Mama por Agulha Fina e Grossa; Urofluxometria; Ureteroscopia ou Ureterolitriptor flexível; Biópsia Hepática; CPRE- colangeo pancreatografia retrógrada, Ressonância Magnética com sedação e para peso acima de 120 kg, estereotaxia mamária.

**Status:**

**Contrato em fase de finalização aguardando aprovações nos órgãos competentes.**

**Atual Perfil Assistencial do AME**

<p><b>AME Araçatuba</b></p>	<p><b>Endereço do AME Araçatuba existente:</b> Rua José Bonifácio, 1331 – Vila Mendonça – Araçatuba – SP</p>
	<p><b>Horário de funcionamento:</b> Deverá funcionar de segunda – feira à sexta – feira das 07h00min às 19h00min e aos sábados das 07h00min às 15h00min</p>
<p><b>Instalações físicas:</b></p>	<p><b>Estrutura Física</b></p> <p>- <b>Área Física existente do AME Araçatuba:</b> 2.691,10 m<sup>2</sup> construídos</p> <p><b>Instalações de serviços de apoio AME Araçatuba em funcionamento:</b></p> <p>Salas de espera setorizadas</p> <p>Sala de reuniões</p> <p>11 salas de atendimentos (psicologia, nutrição, fonoaudiologia, fisioterapia, telefonistas – Call Center e Recall, serviço social, recepções, gerente de atendimento, gerência médica, gerência de ambulatório).</p> <p>14 salas administrativas (Serviço Atendimento ao Usuário - SAU, monitoramento, liberação de agenda, recursos humanos, gerência administrativa, tecnologia de informação, manutenção, segurança do trabalho, faturamento, contabilidade, entre outros).</p> <p><b>Instalações para exames diagnósticos, as cirurgias - cma e procedimentos do AME Araçatuba:</b></p> <p>Postos de enfermagem</p> <p>01 sala de emergência</p> <p>01 sala de preparo para exame de Ressonância Magnética</p> <p>01 sala de Ressonância Magnética (sem sedação, peso limite 100kg)</p> <p>08 salas de exames (radiologia, laboratoriais, ECG, EEG, Eletroneuromiografia, USG, ergometria, entre outros)</p> <p>01 Farmácia Central (armazenamento e dispensação)</p> <p>06 salas de enfermagem (pré e pós-consulta)</p> <p>01 sala cirúrgica pequeno porte de cirurgias ou procedimentos (será usado para colono/endo/broncoscopia)</p> <p>01 sala de Endoscopia</p>

	<p>01 sala de Colonoscopia</p> <p>01 sala de preparo para as cma/ exames (endoscopia, colonoscopia e a **broncoscopia/nasofibrolaringoscopia/laringoscopia)</p> <p>01 sala de Recuperação Pós Anestésica (RPA) com 10 poltronas e 02 macas</p> <p>01 Central de Materiais Esterilizados - CME (será transformado em guarda e distribuição para a **sala cirúrgica cma)</p> <p>- <b>Consultórios existente do AME Araçatuba:</b> 32 consultórios (28 consultórios médicos exclusivos e 04 não médicos)</p> <p>Obs: passará a ter <u>29 consultórios médicos exclusivos</u>, os equipamentos da Oftalmologia serão realocados na construção nova.</p>
<p><b>Tipo de Atendimento</b></p>	<p>- <b>Especialidade Médicas existente no AME Araçatuba:</b></p> <p>Alergologia/Imunologia, Anestesiologia, Cardiologia, Cirurgia Geral, Cir. Vascular, Dermatologia, Endocrinologia, Gastroenterologia, Ginecologia, Hematologia, Infectologia, Mastologia, Nefrologia, Neurologia, Neurologia Infantil, Obstetrícia de Alto Risco, Oftalmologia, Otorrinolaringologia, Ortopedia/Traumatologia, Pneumologia, Proctologia, Reumatologia, Urologia; Outros (Hepatologia)</p> <p>- <b>Especialidades Não Médicas existente no AME Araçatuba:</b></p> <p>Enfermagem, Fisioterapia, Fonoaudiologia, Nutrição, Psicologia; Outros (Serviço Social).</p> <p>- <b>Outros serviços:</b> Serviço Social</p> <p>- <b>Serviços de Apoio Diagnósticos oferecidos no AME Araçatuba:</b></p> <p>Audiometria, Impedanciometria, BERA, Campimetria; Biometria, Cardiotocografia anteparto, Cistoscopia, Colonoscopia com sedação e biópsia, Colposcopia, Conização, Densitometria, Doppler, Ecocardiograma, Eletrocardiograma, Eletroencefalograma, Eletroneuromiografia, Emissões Otoacústicas, Endoscopia com sedação e biópsia, Estudo Urodinâmico, Espirometria, Histeroscopia, Holter, , MAPA, Mamografia, Mapeamento de Retina, Nasofiboscopia e Laringoscopia, Paquimetria ultrassônica, Raio X, Ressonância Magnética (SEDI)*, Retinografia, Teste Alérgico, Teste Ergométrico, Tonometria, Ultrassom, Biópsias (Mama, Tireoide);</p>
<p><b>Principais equipamentos existentes no AME Araçatuba e proposta de ampliação com</b></p>	<p>- <b>Equipamentos existentes no AME Araçatuba:</b></p> <p>02 Esteira Ergométrica TEB APEX200, Aspirador cirúrgico A45PLUS3L standartOlidef (1, 3, e 25 litros), 01 Biometria ocular, 01 CardioversorHeartstar XL Desfibrilador / Monitor DEA 3 CV 10 marca TEB, 14 Gravador Digital de HolterCardiolight, 03 Eletrocardiografo PagewriterTrim, 02 ECG 12, 03 Ultrassonógrafo Doppler TOSHIBA, 01 Ecocardiógrafo TOSHIBA, 01 Eletroencefalógrafo(Sistema EEG Digital foto Estimulador), 01 Espirômetro digital para PC c/ USB, Balança eletrônica pediátrica, 01 Urodinâmica DYNAPACK DS5600, 02 Urodinâmica D2 SLIM, 03 CSM</p>

<p><b>a Unidade Cirúrgica</b></p>	<p>Oxímetro de Pulso Dedo, 01 micro camera para endoscopia cebçote telecam DX II utilizada na nasofibrosopia /histero/cisto, 04 Endoscópio Rígido Karl Storz Hopkins AV 30' (histero e cistosopia), 02 Cabeça de Retinoscópio (3,5 VTB), 02 Fotóforo clínico para Otorrinolaringologia (MISSOURI 060FC), 01 FibroNasofaringolaringoscópioFlexívelMachida, 01 Cadeira para Otorrinolaringologia, 02 Cabeça de Oftalmoscópio 3.5 MOD, 02 Cabeça de Retinoscópio 3,5 VTB, 01 Lensometro manual Mod. LM 8 computadorizado, 02 Oftalmoscópio Binocular WA 12500, 01 RefratometroTopcon Mod. VT 10, 01 Campimetro automatizado opto Mod. AP 100, 02 Lâmpada de fenda Topcon, 04 Videogastrosópio PENTAX endoscópia, 03 Videocolonoscópios PENTAX, 02 Armário para Endoscópios, 02 Lavadora para Endoscópio Mod, 03 Bisturi eletrônico HF 120 microprocessado, 02 Endoscópio rígido Hopkins Karl Storz AV 30°, 01 Nasofibrosópio flexível, 02 Nasofibrosópio flexível rígidos, 01 Foco cirúrgico auxiliar, 18 Aparelho de Pressão Aneróide com Rodizios, 04 Endoscópio Olympus Q150 L, 08 Monitor Multiparametro com Suporte e Rodizios DX2022, 03 CardioversorHeartstar XL Desfibrilador / Monitor DEA, 03 Endoscópio Videocolonoscópio, 02 Processadora de vídeo com fonte integrada c/ fonte, 01 Mesa cirúrgica Barrfab MODELO BF/679, 01 Aparelho de anestesia Takaoka, 03 Monitor Multip GE Cardiocap 5 ECG, 07 Balança Digital Adulto Welmy, 03 Oxímetro de Pulso de Dedo, 01 Foco auxiliar FC 400, 01 Raio X Siemens Multix B mod. TD500HF, Mamografia Hologic MOD MIV e Acessórios, 01 Central de ar medicinal MedAir 15s Daltech, 01 Central de Gases e instalações, 09 Monitor ambulatorial de pressão arterial não invasivo Dyna Mapa, 01 Impedânciometro, 01 Criocautério de Nitrogênio 300ml e Botijão Criogênic, Aparelhos de FES com 2 Canais, 01 Cardiotopógrafo, 01 colposcópio</p>
-----------------------------------	---

**Novo Perfil Assistencial do AME**

<p><b>AME Araçatuba</b></p>	<p><b>Endereço da proposta de ampliação:</b> A área disponibilizada está situada na Rua José Bonifácio com a Rua Amazonas (terreno ao lado do AME Araçatuba)</p>
	<p><b>Horário de funcionamento:</b> Deverá funcionar de segunda – feira à sexta – feira das 07h00min às 19h00min e aos sábados das 07h00min às 15h00min</p>
<p><b>Instalações físicas:</b></p>	<p><b>Estrutura Física</b></p> <p>- <b>Área Física proposta na ampliação: 3.500 m<sup>2</sup></b></p> <p><b><u>Instalações de serviço de apoio para proposta de ampliação:</u></b></p> <p>Portaria exclusiva para a Unidade Cirúrgica do AME Araçatuba - Recepção para a Unidade com sala de espera, atendimento e área administrativa anexa (planta livre e área de direção e sala SAU);</p> <p><b><u>Instalações para ampliação de exames diagnósticos e procedimentos do AME Araçatuba:</u></b></p> <p>Hospital Dia (atendimento ambulatorial):</p> <p>24 leitos (10 femininos, 10 masculinos, 04 pediátricos) com banheiros de acordo com a RDC nº50;</p> <p>Posto de enfermagem, serviços e área de prescrição médica.</p> <p><b><u>Consultórios propostos para ampliação:</u></b> construção de 11 consultórios (10 consultórios médicos exclusivos e 01 não médicos) para atender a demanda de consultas pré e pós-consultas cirúrgicas.</p> <p>01 Sala de curativo</p> <p>01 Sala de Emergência/Estabilização</p> <p><b><u>Exames diagnósticos:</u></b></p> <p>Posto de enfermagem;</p> <p>01 sala de enfermagem;</p> <p>02 salas de exames de ultrassonografias (simples e doppler) próximas à 01 consultório (já contabilizados nos 10 consultórios médicos);</p> <p>01 grande sala de exames <u>oftalmológicos</u> contígua a 02 consultórios (já contabilizados nos 10 consultórios médicos) e uma sala de espera/preparo do paciente para a oftalmológico;</p>

	<p>01 sala de atendimento <u>odontológico</u> (encanamento de ar comprimido, esgoto, energia elétrica, entrada de água, sucção de bomba à vácuo, rede de oxigênio, pias);</p> <p><u>Ressonância Magnética Campo aberto para atendimento obesos e com sedação</u></p> <p>01 sala de preparo/recuperação com banheiro e vestiário para exame de Ressonância Magnética e recuperação da sedação com 02 leitos;</p> <p><b><u>**Instalações de ampliação da Unidade Cirúrgica do AME Araçatuba:</u></b></p> <p><u>Centro Cirúrgico</u></p> <p>06 salas cirúrgicas;</p> <p>01 sala de odontologia para procedimentos sob sedação (01 cadeira fixa e equipo odontológico) para atendimento a pacientes com deficiência ou necessidades especiais com sedação de maior ou menor complexidade;</p> <p>Sala ampla de recuperação;</p> <p>Farmácia satélite;</p> <p>Sala de estar/conforto da equipe de saúde;</p> <p><u>CME com OPME</u></p> <p>Central de Esterilização de Material;</p>
<p><b>Tipo de Atendimento</b></p>	<p><b><u>Especialidade Médicas proposta na ampliação do AME Araçatuba:</u></b></p> <p>Cirurgia de Cabeça e Pescoço, Cirurgia pediátrica, Cirurgia Plástica, Cirurgia</p> <p><b><u>Especialidade Não Médicas proposta ampliação da Unidade Cirúrgica:</u></b></p> <p>Cirurgião dentista – Odontologia para clientes com deficiência</p> <p><b><u>Especialidades Médicas propostas para a Unidade Cirúrgica:</u></b></p> <p>Anestesiologia, Cirurgia Geral, Cir. Vascular, Cir. Cabeça-pescoço, Cir. Pediátrica, Cirurgia Plástica, Dermatologia, Ginecologia, Mastologia, Oftalmologia (estrabismo, retina, glaucoma e catarata), Otorrinolaringologia, Ortopedia/Traumatologia, Coloproctologia, Urologia, Uroginecologia, pneumologista, neurologia, endocrinologia;</p> <p><b><u>Especialidades Não Médicas propostas para a Unidade Cirúrgica:</u></b></p> <p>Enfermagem, Nutrição, Farmácia, Ortóptica, Psicologia, Serviço Social e odontologia clínica e cirúrgica.</p>

	<p><b><u>Serviços de Apoio Diagnósticos e Terapêuticos propostos para a Unidade Cirúrgica:</u></b></p> <p>Doppler, Ecocardiograma, Eletrocardiograma, Retinografia, Ultrassom, Broncoscopia/ Broncofibroscopia; Punção de Pleura; Punção Aspirativa de Mama por Agulha Fina e Grossa; Urofluxometria; Ureteroscopia ou Ureterolitriptor flexível; Biópsia Hepática; CPRE- colangeo pancreatografia retrógrada, Ressonância Magnética com sedação e para peso acima de 120 kg, estereotaxia mamária.</p>
<p><b>Principais Equipamentos</b></p>	<p>1 citoscópio, 2 eletrocardiógrafos, 2 USG, 2 ecocardiógrafos com doppler; 2 Sistemas de Vídeo endoscopia processadora de imagens, estante móvel – trolley, monitor de vídeo colorido LCD 19”, processadora de imagem , 02 videoendoscópio digestivo alto (adultos e infantil) e 02 videoendoscópio aparelho intestinal e reto (adultos e infantil), 01 nasofibrolaringoscópio adulto; 01 nasofibrolaringoscópio infantil; 1 colposcópio; 1 Auto refrator com ceratometria e topografia; 1 Biômetro; 1 Campímetro; 1 Retinógrafo Digital; 1 Tonômetro de Sopro; 1 topógrafo; 1 equipamento de ultrassonografia ocular; 1 Yag Laser; 1 Laser de Argônio; 1 Microscópio cirúrgico para oftalmologia com capacidade para atuar em segmento posterior; endolaser, 1 paquímetro oftalmológico; 1 Facoemulsificador; 1 Vitreófago; 2 cadeiras oftalmológicas, 2 colunas oftalmológicas, 2 projetores oftalmológicos, 2 lâmpadas de fenda com tonômetro, 2 Refratores, 02 oftalmoscópios binocular indireto, 2 Retinoscópios, 01 cadeira de otorrinolaringologia, 1 equipamento de ressonância nuclear magnética, 01 mamógrafo DIGITAL com estereotaxia, 01 Broncoscopia Adulto; 01 Broncoscopia Infantil; 01 histeroscópio, 03 sets de vídeos(aparelhos de videolaparoscopia): 03 Videolaparoscopia. Equipamentos Odontológicos: 02 conjuntos de cadeira odontológica, 02 equipos fixos, 01 equipo móvel (anestesia geral), 04 mochos odontológicos, 02 compressores, 01 bomba vácuo (para uso das 2 salas), 01 radiodiagnóstico odontológico coluna móvel, sensor digital com software e notebook, 01 radiodiagnóstico portátil, 01 equipamento de sedação óxido nitroso, carro de emergência/material de intubação e reanimação com cardio desfibrilador, monitor cardíaco com oxímetro, tábua de massagem cardíaca; 01 ultrassom e jato de bicarbonato, 01 laser odontológico de baixa potência, 01 eletrocautério, 02 fotopolimerizador, 01 laser cirúrgico odontológico, material cirúrgico para pacientes especiais com sedação.</p> <p>PAX + Workstation para laudo + digitalizadora de imagem; 01 aparelho de ureterolitotripsia flexível; arco cirúrgico; vitreófago; 01 videocolangiopancreatografia retrógrada</p>



**Governo do Estado de São Paulo**  
Secretaria da Saúde  
CENTRODEPLANEJAMENTOEAVALIAÇÃODESAÚDE-CRS/DRS2/CPA

<b>Expediente de atendimento</b>
<b>SES-EXP-2019/12318</b>

<b>Data de Produção</b>	16/12/2019
-------------------------	------------

<b>Interessado</b>	AME CIRÚRGICO ARAÇATUBA
<b>Assunto</b>	Projeto Assistencial AME Cirúrgico Araçatuba

Juliana Cristina Talon  
Assessor Técnico de Saúde Pública II  
CENTRODEPLANEJAMENTOEAVALIAÇÃODESAÚDE-CRS/DRS2/CPA

Classif. documental 006.01.10.004



Assinado com senha por JULIANA CRISTINA TALON - 16/12/2019 às 13:10:30.  
Documento Nº: 1536728-5659 - consulta à autenticidade em  
<https://www.documentos.spsempapel.sp.gov.br/sigaex/public/app/autenticar?n=1536728-5659>



SESEXP201912318A

**Projeto Assistencial**  
**Unidade de Cirurgia Ambulatorial -**  
**Araçatuba**

**Outubro/ 2019**

Rua Oscar Rodrigues Alves, 1296 | Vila Mendonça | CEP 16015-030 | Araçatuba, SP | Fone: (18) 3623-7010

1



SESCAP2019109764A

---

**Sumário**

---

1. Introdução.....	3
2. Objetivos.....	5
3. População de abrangência e referência para o AME Cirúrgico.....	6
4. Rede de Serviços existentes.....	11
5. Perfil Epidemiológico do DRS II – Araçatuba.....	14
6. Perfil da Unidade.....	19
7. Especialidades médicas e não médicas, estimadas de acordo com a capacidade instalada no AME Araçatuba e Andradina.....	22
8. Exames de Apoio Diagnósticos.....	26
9. Cirurgias ambulatoriais .....	30
10. Necessidades de consultas (totais) para o DRS II – Araçatuba de acordo com os Parâmetros da Portaria GM/MS 1.631/2015.....	42
Considerações Finais.....	47



**1. INTRODUÇÃO**

Na implantação do SUS no Estado de São Paulo houve um grande avanço no seu desenvolvimento, que inclui a extensão de acesso da população aos serviços de saúde, tanto na atenção primária como na atenção de maior complexidade. Porém se reconhece que atualmente, ainda existem necessidades a ser atendida no SUS/SP, de forma a garantir equidade de acesso a toda a população aos serviços e ações de saúde, de maneira integral, com rapidez e resolubilidade.

Neste sentido, a Secretaria de Estado da Saúde de São Paulo definiu, no planejamento de suas ações, a ampliação da rede de ambulatórios de referência especializada, como um de seus eixos prioritários. O objetivo é reduzir as desigualdades e garantir o acesso a serviços de média complexidade ambulatoriais, para toda população do Estado.

No Estado de São Paulo foram constituídas as Redes Regionais de Atenção à Saúde (RRAS) em acordo, com a Portaria GM/MS nº 4.279/10, caracterizadas pela formação de relações horizontais organizadas, sistematizadas e reguladas entre a APS e os demais pontos de atenção do sistema de saúde, com objetivo de garantir a universalidade, equidade e a integralidade da assistência à população. Os DRS II-Araçatuba – e DRS XV-São José do Rio Preto – formam a Rede Regional de Atenção à Saúde (RRAS) 12, conforme o Mapa 1, criada em consonância com as diretrizes do Ministério da Saúde – Portaria nº 4.279, de 30 de dezembro de 2010. É composta por 142 municípios subdivididos em 10 microrregiões, a saber: Central; Lagos, Consórcios, Catanduva, Santa Fé do Sul, Jales, Fernandópolis, São José do Rio Preto, José Bonifácio e Votuporanga.

**Mapa 1 – RRAS Araçatuba/São José do Rio Preto**



O Ambulatório Médico Especializado (AME) é uma unidade ambulatorial, de alta resolubilidade em diagnóstico e orientação terapêutica para diferentes especialidades médicas e colabora com a organização e a regionalização do Sistema Único de Saúde, no Estado de São Paulo e representa mais um importante passo para a garantia da integralidade da assistência à saúde da população. O objetivo principal é atender as principais necessidades dos serviços provenientes da Atenção Primária de Saúde (APS) no apoio e matriciamento da rede de cuidados, para melhorar a assistência aos clientes egressos da Região de Saúde de Araçatuba.

O Departamento Regional de Saúde (DRS) - Araçatuba II possui em seu território 02 (dois) Ambulatórios Médicos de Especialidades (AME): AME Araçatuba e AME Andradina, sendo que o AME Araçatuba atende duas regiões de saúde - Central<sup>1</sup> e dos Consórcios<sup>2</sup> (28 municípios) e o AME de Andradina que atende a região e dos Lagos<sup>3</sup> (12 municípios), conforme o mapa 2. Os ambulatórios possuem diversificada carteira de especialidades e linhas de cuidados que assistem de forma integral o cliente na atenção secundária. Desempenham suas funções na agilidade do diagnóstico e a resolutividade nas propostas terapêuticas e cirurgias de pequeno porte.

**Mapa 2 - Região de abrangência do DRS II – Araçatuba: 40 municípios divididos em Lagos (amarelo) Central (verde) e Consórcio (azul)**



<sup>1</sup>Araçatuba, Auriflâma, Bento de Abreu, Bilac, Guarapés, Guazulândia, Nova Castilho, Nova Luzitânia, Rubiácea, Santo Antônio do Aracanguá, Valparaíso.

<sup>2</sup>Alto Alegre, Avanhandava, Barboza, Birigui, Braúna, Brejo Alegre, Buritama, Clementina, Coroados, Gabriel Monteiro, Glicério, Lourdes, Luzitânia, Penápolis, Piacatu, Santópolis do Aguapeí, Turiúba.

<sup>3</sup>Andradina, Castilho, Guaraçaí, Ilha Solteira, Itapura, Lavínia, Mirandópolis, Murutinga do Sul, Nova Independência, Pereira Barreto, Sud Mennucci, Suzanápolis.



O AME – Andradina teve início das obras em 2009 e suas atividades iniciaram em abril de 2010, por meio da oferta de consultas médicas; consultas não médicas; procedimentos terapêuticos médicos e não médicos; além de cirurgias menores ambulatoriais; e SADT (Serviços Auxiliares de Diagnósticos e Terapia). Este ambulatório atende desde então a região dos Lagos, composto por 197.371 clientes.

O AME – Araçatuba teve início das obras em 2009 e suas atividades iniciaram em junho de 2010, por meio da oferta de consultas médicas; consultas não médicas; procedimentos terapêuticos médicos e não médicos; além de cirurgias menores ambulatoriais; e SADT (Serviços Auxiliares de Diagnósticos e Terapia). A partir de então a unidade foi se estruturando, adequando, qualificando. Desde seu início, foi referenciado para 2 (duas) regiões de saúde: Central e dos Consórcios, totalizando 562.518 clientes.

## 2. OBJETIVOS GERAIS

Atender de forma integral e ampliada o acesso aos procedimentos cirúrgicos da região do DRS II Araçatuba, sendo esta Unidade Cirúrgica referência para o próprio AME Araçatuba e ao AME Andradina, que atendem as 3 (três) regiões de saúde: Central, Consórcios e Lagos, respectivamente. Desta forma, garantir continuidade na rede assistencial para a resolutividade da demanda cirúrgica regional.

### 2.1 OBJETIVOS ESPECÍFICOS

1. Ampliar o acesso à rede de serviços de média complexidade voltada para o Sistema Único de Saúde nas regiões de saúde: Central, Consórcios e Lagos.
2. Promover a interação da rede de assistência básica, especializada e hospitalar nas regiões de saúde: Central, Consórcios e Lagos.
3. Racionalizar e melhorar a qualidade da assistência, com pronta resolubilidade, ou seja, ser resolutivo dentro do menor tempo possível.
4. Implantar as ações e atividades de acordo com as linhas de cuidado definidas, considerando o risco e a prevalência das diversas patologias (fluxo de referência e contra referência).
5. Garantir a realização de consultas pré e pós-cirúrgicas, os exames e os procedimentos que contemplarem o rol das cirurgias na modalidade 'Hospital dia'.



6. Desenvolver atividades visando à capacitação dos recursos humanos de acordo com as diretrizes da Secretaria de Estado da Saúde.
7. Contribuir para o diagnóstico e inclusive procedimentos cirúrgicos mais complexos, dentro do menor tempo possível, para apoio a Rede de Oncologia.
8. Garantir o atendimento à população com qualidade, seguindo os princípios de equidade, integralidade e humanização.
9. Desenvolver atividades de matriciamento da rede de atenção básica.

### 3. ÁREA DE ABRANGÊNCIA E CARACTERÍSTICAS DAS REGIÕES DE SAÚDE REFERENCIADAS

O DRS II – Araçatuba possui em seu território 40 municípios, formado por 3 (três) regiões de saúde: Central, dos Consórcios e dos Lagos, com população estimada em 759.889 habitantes (FSEADE 2019), conforme a tabela 1. Do grupo das regionais de saúde menos populosas, é também uma regional com poucos equipamentos públicos de saúde e das mais pobres do estado. Segundo a estimativa de população exclusiva dos serviços públicos - SUS (SEADE – 2019), são 75,18% da população SUS dependente, acima da média estadual que é de 60,89%.

Juntamente com o DRS XV – São José do Rio Preto compõe a RRAS 12 com 142 municípios e aproximadamente 2.321.368 habitantes (FSEADE 2019).

**Tabela 1. Densidade demográfica do DRS II Araçatuba por região de saúde, projeção 2019 (FSEADE).**

CIR	Nº	MUNICÍPIO	POPULAÇÃO
<b>C I R</b>	01	Araçatuba	189.674
	02	Auriflama	14.450
	03	Bento de Abreu	2.919
	04	Bilac	7.745
<b>C E N T R A L</b>	05	Guararapes	31.949
	06	Guzolândia	5.072
	07	Nova Castilho	1.172
	08	Nova Luzitânia	3.989
	09	Rubiácea	3.070
	10	Santo Antonio do Aracanguá	8.193
	11	Valparaíso	23.849
<b>SUBTOTAL</b>			<b>292.082</b>
<b>C I R</b>	01	Andradina	55.998
	02	Castilho	20.458
	03	Guaraçai	8.418
	04	Ilha Solteira	25.695
	05	Itapura	4.860



<b>DOS</b> <b>L</b> <b>A</b> <b>G</b> <b>O</b> <b>S</b>	06	Lavínia	8.524
	07	Mirandópolis	28.543
	08	Murutinga do Sul	4.273
	09	Nova Independência	3.668
	10	Pereira Barreto	25.352
	11	Sud Mennucci	7.688
	12	Suzanápolis	3.894
<b>SUBTOTAL</b>			<b>197.371</b>
<b>C</b> <b>I</b> <b>R</b> <b>DOS</b> <b>C</b> <b>O</b> <b>N</b> <b>S</b> <b>Ó</b> <b>R</b> <b>C</b> <b>I</b> <b>O</b> <b>S</b>	01	Alto alegre	4.027
	02	Avanhandava	12.030
	03	Barbosa	7.212
	04	Birigui	120.138
	05	Braúna	5.501
	06	Brejo Alegre	2.749
	07	Buritama	16.486
	08	Coroados	8.205
	09	Clementina	5.864
	10	Gabriel Monteiro	2.688
	11	Glicério	4.732
	12	Lourdes	2.179
	13	Luiziânia	5.680
	14	Penápolis	60.568
	15	Piçacatu	5.832
	16	Santópolis do Aguapeí	4.630
	17	Turiúba	1.915
<b>SUBTOTAL</b>			<b>270.436</b>
<b>TOTAL GERAL</b>			<b>759.889</b>

A distribuição populacional por sexo da regional do DRS II Araçatuba, de acordo com as estimativas da Fundação SEADE de 2019, apresenta uma predominância do sexo feminino em relação ao sexo masculino. É possível analisar que em ambos os sexos, existe concentração de população na idade de 20 a 44 anos, conforme demonstrado na tabela 2.



**Tabela 2. Densidade demográfica do DRS II Araçatuba por faixa etária e sexo, projeção 2019 (FSEADE).**

<b>Faixa Etária - Quinquenal</b>	<b>Homem</b>	<b>Mulher</b>	<b>Total</b>
00 a 04 anos	21.736	20.732	42.468
05 a 09 anos	22.171	21.197	43.368
10 a 14 anos	22.030	21.213	43.243
15 a 19 anos	23.760	22.858	46.618
20 a 24 anos	30.176	27.341	57.517
25 a 29 anos	33.285	29.277	62.562
30 a 34 anos	33.153	29.856	63.009
35 a 39 anos	30.742	29.426	60.168
40 a 44 anos	28.280	28.518	56.798
45 a 49 anos	26.234	27.666	53.900
50 a 54 anos	24.982	26.722	51.704
55 a 59 anos	22.517	25.120	47.637
60 a 64 anos	18.748	21.286	40.034
65 a 69 anos	14.488	17.594	32.082
70 a 74 anos	10.696	13.766	24.462
75 anos e mais	13.936	20.383	34.319
<b>Total da Seleção</b>	<b>376.934</b>	<b>382.955</b>	<b>759.889</b>

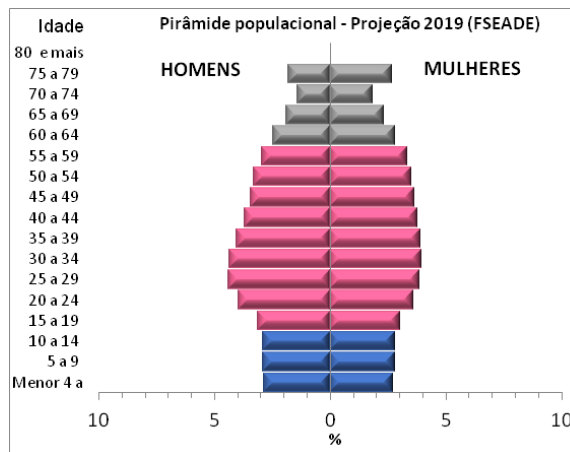
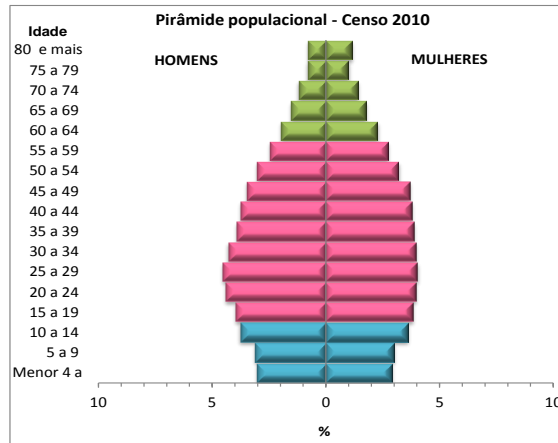
**Fonte:** Fundação Seade, projeção 2019.

Observa-se nas pirâmides etárias (gráfico 1), segundo distribuição por idade e sexo, que houve mudança nas características da população se comparado os dados do último (censo de 2010) com a projeção de pela Fundação (SEADE/2019). É confirmada a concentração populacional na faixa etária produtiva e de fertilidade de ambos os sexos, mas em especial do sexo masculino totalizando 155.636 habitantes, enquanto o sexo feminino nesta mesma faixa etária totalizam 144.418 habitantes (dos 20 a 44 anos) que necessitam de planejamento e vigilância específica em saúde.

É possível também notar a manutenção das idades 0 a 9 anos, porém houve diminuição na faixa etária de 10 a 14 anos. Ressaltamos a mudança no número de indivíduos a partir dos 60 anos em ambos os sexos, porém com expressiva predominância no sexo feminino a partir dos 70 anos a mais.



**Gráfico 1 – Representação da pirâmide populacional da região do DRS II Araçatuba, segundo idade e sexo de forma comparativa entre 2010 e da projeção 2019.**

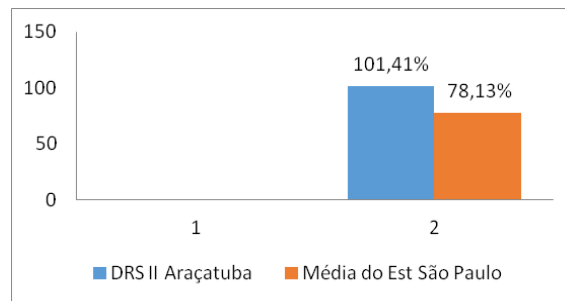


O envelhecimento populacional brasileiro é uma realidade que já vem sendo discutida desde a década de 60, pois as características demográficas do país indicavam uma população bastante jovem, com altas taxas de fertilidade e taxas de mortalidade que apenas começavam a diminuir. Na projeção 2019 (FSEADE) é possível notar que houve o aumento expressivo, principalmente no sexo feminino na faixa etária dos 77 anos a mais. O oposto também tem ocorrido, a redução das taxas de fertilidade que, nos últimos anos, vem se acelerando, conforme o gráfico 2.



No gráfico 2, foi demonstrado que o índice de envelhecimento do DRS II Araçatuba comparado aos dados do Estado de São Paulo, projeção FSEADE – 2019, o envelhecimento foi de 101,41%. Estas informações sobre o processo de envelhecimento nos remetem nas condições de vida, saúde e trabalho, que de uma forma geral estão desfavoráveis. O surgimento de doenças crônicas aumenta e o resultado inevitável é uma competição por (escassos) recursos na saúde.

**Gráfico 2 - Índice de envelhecimento segundo DRS II Araçatuba e Estado de São Paulo, projeção FSEADE - 2019.**



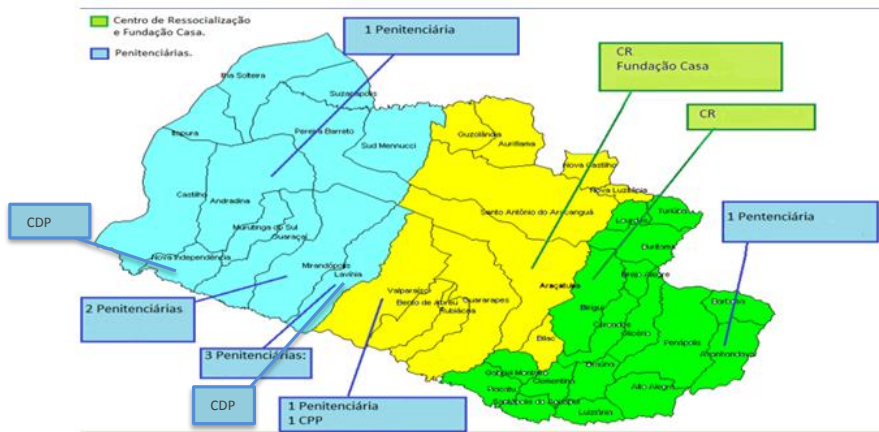
Se considerarmos a população de faixa etária de 15-19 anos até 45-60 anos, ou seja, em idade produtiva totalizam 499.913 habitantes que buscam serviços de saúde, por agravos de saúde preveníveis ou ainda em fase aguda, é possível a resolutividade e planejamento efetivo diante dos dados epidemiológicos das regiões de saúde.

Esta região está localizada no Noroeste do Estado e atende população de outros estados, principalmente, a proveniente do Mato Grosso do Sul por fazer divisa de fronteira. O Produto Interno Bruto (PIB) da região do DRS II Araçatuba per capita é de R\$ 33.622,65 em reais correntes (2016 - FSEADE). Vale ressaltar que está entre os 7(sete) DRS com o PIB mais baixo, considerando a média dos 17 (dezessete) DRS que compõe o estado de São Paulo é R\$ 47.003,04. É também uma região que carece de serviços públicos que possam dar conta desta população extremamente dependente do SUS.

Outra característica importante é a presença de 08 (oito) unidades prisionais e 02 (dois) centros de ressocialização, 02 (dois) centros de detenção provisória e 01 (uma) de progressão penal (mapa 3). A população privada de liberdade está estimada em 20.221 pessoas, que acabam originando uma população flutuante, ou seja, familiares que acabam utilizando os serviços sem permanência/residência fixa de difícil estimativa.



**Mapa 1 - de distribuição do número de penitenciárias e população privada de liberdade por Unidade prisional na região do DRS II Araçatuba, 2019.**



E ainda nas 03 (três) regiões de saúde, destaca-se a quantidade de populações vulneráveis, que possuem características e necessidades de saúde peculiares: 384 (trezentos e oitenta e quatro) assentamentos/acampamentos e 02 tribos indígenas. Na região dos Consórcios, os assentamentos estão concentrados em Birigui com 56 assentamentos e em Brejo Alegre 200 assentamentos e 50 acampamentos. Na região dos Lagos: dos 12 (doze) municípios da região, existem 48 assentamentos nas 11 (onze) cidades da microrregião, totalizando cerca de 4.197 famílias. E no município de Braúna as aldeias indígenas: Icatu Terena e Caingangue, com 160 índios (fonte: ITESP, INCRA e Secretaria do Estado da Saúde, 2017).

#### 4. REDE DE SERVIÇOS EXISTENTES

O conceito de Rede de Assistência a Saúde (RAS) compreende o território como ponto forte para garantir que a população esteja coberta integralmente pelos serviços para atender suas necessidades de saúde, que tenha identidade cultural, socioeconômica e principalmente facilidade de acesso.

Nessa concepção de RAS, a Atenção Primária a Saúde (APS) tem o objetivo de ordenar e regular (fluxos e contra fluxos), o acesso aos serviços ambulatoriais especializados e hospitalares de maior complexidade tecnológica. A APS em ambiente político favorável e a partir do vínculo entre os profissionais e usuários, possui a capacidade de resolver 80% dos motivos que levam o indivíduo a procurar o serviço de




saúde. Apenas 15% seriam referenciados à atenção secundária (AS) e somente 5% necessitariam de mais recursos na atenção terciária ou assistência hospitalar.

Os municípios são os atores principais nesse processo, assumindo o papel de ampliar e fortalecer a regionalização, com apoio técnico do estado na articulação e ordenamento dos serviços de saúde regionais junto aos municípios de cada território. A estratificação de riscos, ou seja, a classificação de prioridade é fundamental para estabelecer a condição e necessidades de saúde dos usuários ou população atendida.

A APS da região do DRS II Araçatuba vem recebendo capacitações e apoio técnico, como de alguns projetos implantados na região para fortalecer a rede, pois há a necessidade ações específicas aos portadores de doenças crônicas e de acompanhamento contínuo, pois a taxa de Internações por Causas Sensíveis da Atenção Básica (ICSAB) foi de 17% (DATASUS-MS/SES-SP, 2018) no único prestador de alta complexidade que é referência para os 40 (quarenta) municípios. Outro fato importante é a dificuldade de alta global nos AME Araçatuba e Andradina, pois devido a característica crônica dos atendimentos, acabam tendo alto índice de reencaminhamentos aos serviços. Estas fragilidades processuais geram dificuldade no acesso e descrédito por parte dos clientes quanto à qualidade da assistência, e se traduz, muitas vezes, na falta de adesão aos tratamentos e em uma postura auto encaminhadora, ou seja, "cultura curativa e especialista", que gera uma demanda alta por especialidades e exames.

Os AMEs Araçatuba e Andradina se tornaram os principais serviços de diagnóstico para muitos municípios de sua referência. O enfraquecimento ou até o fechamento dos serviços de gestão municipais tem sido frequente, sobrecarregando o sistema de saúde. Apesar dos serviços oferecidos à população na atenção secundária, observa-se a necessidade de mais equipamentos de saúde a fim de atender as demandas, principalmente as cirúrgicas. Pois o cadastro de demandas por recursos (CDR) do portal CROSS evidencia a dificuldade de acesso aos procedimentos cirúrgicos, que na maioria foram diagnosticados nos AME. Atualmente, as únicas referências cirúrgicas de baixa e média complexidade dos municípios são as pactuadas na PPI, cujo recurso financeiro acaba sendo utilizado em sua maioria nos atendimentos de Urgência e Emergência. A falta de referência causa a urgência de muitos procedimentos que poderiam ser realizados de forma eletiva. Houve a piora neste cenário, a partir de 2016, pois até então, havia referência do AME Araçatuba ao AME Cirúrgico SJRP. E o AME Andradina não consegue realizar as cirurgias de baixa e média complexidade no Hospital Estadual de Mirandópolis devido a falta de recursos humanos que se estende desde 2014.

Outra característica importante desta região é a ausência de hospitais universitários e a deficiência de referência hospitalar – municipal ou estadual no território - as Santas Casas se apresentam como a única opção, e com todos os seus problemas gerenciais e administrativos acabam por não receber e/ou resolver as demandas que lhes são referendadas.





**Tabela 3 - Demonstrativo da Rede de Serviços existentes no DRS II Araçatuba**

Município	UBS	ESF	Rede Especializada	PA / PS	Rede Hospitalar – serviços públicos
Araçatuba	18	45	01 - AME	01 / 01	01-SC – 232 leitos
Auriflâma	03	03	00	00	01 Hosp – 30 leitos
Bento de Abreu	01	01	00	00	00
Bilac	01	03	00	00	01 Hosp com 16 leitos
Guararapes	04	00	00	01	01 Hosp com 30 leitos
Guzolândia	01	02	00	00	00
Nova Castilho	01	01	00	00	00
Nova Luzitânia	01	01	00	00	00
Rubiácea	02	01	00	00	00
Santo A. do Aracanguá	03	03	00	01	00
Valparaíso	04	06	00	01	01 Hosp – 31 leitos
	39	66	01	05	05
Alto Alegre	01	02	00	00	01 – 22 Leitos
Avanhandava	01	02	00	01	00
Barbosa	01	00	00	00	00
Braúna	01	01	00	00	00
Glicério	02	02	00	00	00
Luiziânia	01	02	00	00	00
Penápolis	10	13	01	01	01 Hosp – 98 leitos / 01-Psiq – 78 leitos
Birigui	10	22	01	01	01 Hosp – 72 leitos
Brejo Alegre	01	01	00	00	00
Buritama	02	00	01 Cl. Ofta.	01	01 Hosp. – 22 leitos
Clementina	01	02	00	01	01 Hosp. – 20 leitos
Coroados	01	02	00	00	00
Gabriel Monteiro	01	01	00	00	00
Lourdes	01	01	00	00	00
Piacatu	01	01	00	00	00
Santópolis do Aguapeí	01	01	00	01	00
Turiúba	01	01	00	00	00
	37	54	03	06	05
Andradina	06	13	01 - AME	01 UPA	01 Hosp– 120 Leitos
Castilho	02	06	00	01	01 Hosp – 30 leitos
Guaraçá	02	03	00	01	01 Hosp – 20 leitos
Ilha Solteira	08	12	00	01	01 Hosp – 81 leitos
Itapura	02	02	00	00	00
Lavinia	01	03	00	00	00
Mirandópolis	08	08	00	01	01 Hosp – 98 leitos
Murutinga do Sul	01	02	00	01	00
Nova Independência	02	02	00	00	00
Pereira Barreto	06	08	00	01	01 Hosp – 65 Leitos
Sud Mennucci	02	04	00	01	01 Hosp – 20 leitos
Suzanápolis	02	02	00	00	00
<b>Total por CIR</b>	<b>42</b>	<b>65</b>	<b>01</b>	<b>08</b>	<b>07</b>
<b>TOTAL DRS II Araçatuba</b>	<b>118</b>	<b>185</b>	<b>05</b>	<b>19</b>	<b>17</b>

Fonte: SCNES e Nota Técnica DESF

A rede de assistência sob gestão estadual e municipal da região de Araçatuba é referenciada a todos os municípios do DRS II Araçatuba (tabela 3), podemos dizer que até para o nível de atenção terciária, os ambulatórios: AME Araçatuba e Andradina são referências, principalmente no apoio diagnóstico, por exemplo, na realização dos exames de ressonância magnética.



**5. PERFIL EPIDEMIOLÓGICO DO DRS II ARAÇATUBA**

A situação epidemiológica da região do DRS II Araçatuba é muito semelhante à do estado de São Paulo. A região do DRS II apresentou 2018, como as 3 (três) principais causas de óbito, média de 55,23% das mortes da região, assim distribuídas: Doenças do Aparelho Circulatório 1.429 óbitos, Neoplasias com 977 óbitos, Doenças do Aparelho Respiratório em 907; e sendo seguidas por: Doenças do Ap. Digestivo, Doenças Endócrinas e Metabólicas, Doenças infecciosas e parasitárias, Doenças do Ap. Geniturinário, Doenças do Sistema Nervoso, e algumas afecções originadas no período perinatal. Esta realidade epidemiológica regional vem se alterando lentamente, mas muito ainda há que se investir para que possamos nos livrar de boa parte de óbitos por causas preveníveis e/ou precocemente diagnosticadas e tratadas (tabela 4).

**Tabela 4 - de mortalidade segundo capítulos da Classificação Internacional de Doenças (CID 10), 2018.**

<b>CID 10 Capítulos</b>	<b>Número de Óbitos</b>
IX. Doenças do aparelho circulatório	1429
II. Neoplasias (tumores)	977
X. Doenças do aparelho respiratório	907
XVIII. Sint. sinais e achados anormal ex. clínico e laboratoriais	835
XX. Causas externas de morbidade e mortalidade	428
XI. Doenças do aparelho digestivo	315
IV. Doenças endócrinas nutricionais e metabólicas	272
I. Algumas doenças infecciosas e parasitárias	241
XIV. Doenças do aparelho geniturinário	224
VI. Doenças do sistema nervoso	130
XVI. Algumas afecções originadas no período perinatal	78
V. Transtornos mentais e comportamentais.	45
XVII. Malformação cong. deformidade e anomalias cromossômicas	31
III. Doenças sangue órgãos hemato e transtorno imunitário	28
XII. Doenças da pele e do tecido subcutâneo	24
XIII. Doenças sistema osteomuscular e tecido conjuntivo	22
Não preenchido	8
XV. Gravidez parto e puerpério	3
XXII. Códigos para propósitos especiais	1
<b>Total</b>	<b>5998</b>

SESSP-CCD/FSEADE - Base Unificada de Óbitos

A partir de 2011 - SESSP/CCD - Sistemas de Informações sobre Mortalidade - SIM



**Tabela 5 - Coeficiente de Internações SUS (por 10 mil usuários exclusivos SUS) segundo capítulos da Classificação Internacional de Doenças (CID 10) - 2010, 2015 e 2018.**

<b>Causa Principal Capítulo - CID 10</b>	<b>Variação % Coeficiente 2018 e 2010</b>
I. Algumas doenças infecciosas e parasitárias	-46
II. Neoplasias (tumores)	20,8
III. Doenças sangue órgãos hemato e transtornos imunitários	14
IV. Doenças endócrinas nutricionais e metabólicas	-40,9
V. Transtornos mentais e comportamentais	-81,8
VI. Doenças do sistema nervoso	-2,6
VII. Doenças do olho e anexos	201,2
VIII. Doenças do ouvido e da apófise mastoide	74,5
IX. Doenças do aparelho circulatório	-8,8
X. Doenças do aparelho respiratório	-7,2
XI. Doenças do aparelho digestivo	-14,1
XII. Doenças da pele e do tecido subcutâneo	1,5
XIII. Doenças sistema osteomuscular e tecido conjuntivo	-2
XIV. Doenças do aparelho geniturinário	-4,9
XV. Gravidez parto e puerpério	-30,3
XVI. Algumas afecções originadas no período perinatal	31,3
XVII. Malformações cong. deformidade e anomalias cromossômicas	-5,8
XVIII. Sintomas sinais e achados anormais ex. clínicos e laboratoriais	48
XIX. Lesões envenenamento e algumas outras conseq. causas externas	5,9
XXI. Contatos com serviços de saúde	-28,5
XXII. Códigos para propósitos especiais	0
Não preenchido	0
<b>Total</b>	<b>-15,4</b>

Fonte: Sistema de informações Hospitalares-SIH/SUS/DATASUS/MS

População: Fundação SEADE e Beneficiários Planos de Saúde: ANS

Nota: DRS de residência do Paciente e Foram excluídas as AIHs de Longa Permanência

Em relação a morbidades que levam às internações, a taxa de Internações por Causas Sensíveis da Atenção Básica (ICSAB) foi de 17% (DATASUS-MS/SES-SP, 2018), conforme a tabela 6 descreve sobre a cobertura por CIR Central, dos Consórcios e dos Lagos. A falta de cobertura de Atenção Primária de Saúde sobrecarrega o único prestador hospitalar que é referência para os 40 (quarenta) municípios na alta

16

Rua Oscar Rodrigues Alves, 1296 | Vila Mendonça | CEP 16015-030 | Araçatuba, SP | Fone: (18) 3623-7010



SESCAP2019109764A



complexidade. É importante salientar que a região possui apenas um hospital de alta complexidade e este é a única referência oncológica. Ele fica situado na cidade sede, e atende acima do pactuado os procedimentos de média complexidade, pois há muitas lacunas assistenciais por deficiência de recursos humanos especializados para atender a região do DRS II - Araçatuba.

**Tabela 6 - Taxa de Cobertura da Atenção Primária de Saúde na região do DRS II Araçatuba, segundo CIR Central, dos Consórcios e dos Lagos no período de 2018.**

TIPOS DE EQUIPES	CIR CENTRAL	CIR CONSÓRCIOS	CIR LAGOS
	COBERTURA % 2018	COBERTURA % 2018	COBERTURA % 2018
Atenção Básica	84,48	82,81	94,02
Equipes de Saúde da Família	72,20	71,00	87,20
ACS	66,06	72,07	98,47
Saúde Bucal na AB	50,34	45,89	79,53
Saúde Bucal na ESF	34,66	30,77	43,46

Fonte: DATASUS-MS/SES-SP, 2018.

**Tabela 7 - Autorizações de internação hospitalar (AIH) no serviço público - SUS segundo capítulos da Classificação Internacional de Doenças (CID 10) 3 dígitos e por sexo, período de 2018.**

AIHs Pagas por CID10 3 dígitos e Sexo			
Período: 2018			
CID10 3 dígitos	Masculino	Feminino	Total
C16 Neoplasia maligno do estomago	117	59	176
C18 Neoplasia maligno do colón	114	86	200
C20 Neoplasia maligno do reto	71	42	113
C44 Outras neoplasia maligno da pele	129	93	222
C50 Neoplasia maligno da mama	4	315	319
C61 Neoplasia maligno da próstata	141	0	141
D24 Neoplasia beng. da mama	0	9	9
D25 Leiomioma do útero	0	118	118
H02 Outro transtorno da pálpebra	4	4	8
H04 Transtorno do aparelho lacrimal	3	1	4
H18 Outro transtorno da córnea	6	1	7

17

Rua Oscar Rodrigues Alves, 1296 | Vila Mendonça | CEP 16015-030 | Araçatuba, SP | Fone: (18) 3623-7010



H25	Catarata senil	24	15	39
H26	Outras cataratas	21	19	40
H33	Descolamentos e defeitos da retina	77	61	138
H40	Glaucoma	28	21	49
H43	Transtorno do humor vítreo	23	20	43
H46	Neurite ótica	0	4	4
H57	Outro transtorno do olho e anexos	14	4	18
I80	Flebite e tromboflebite	51	94	145
I83	Varizes dos membros inferiores	91	208	299
I84	Hemorroidas	50	46	96
J03	Amigdalite aguda	34	34	68
J32	Sinusite crônica	13	6	19
J33	Pólipo nasal	1	3	4
J34	Outros transtornos do nariz e dos seios paranasais	11	6	17
J35	Doenças crônicas das amígdalas e das adenoides	34	38	72
J36	Abscesso periamigdaliano	8	13	21
K09	Cistos da região bucal NCOP	6	6	12
K40	Hérnia inguinal	462	85	547
K42	Hérnia umbilical	116	86	202
K43	Hérnia ventral	38	62	100
K60	Fissura e fistula das regiões anal e retal	25	24	49
K61	Abscesso das regiões anal e retal	19	12	31
K62	Outras doenças do reto e do ânus	14	5	19
K63	Outras doenças do intestino	38	32	70
K80	Colelitíase	126	315	441
K81	Colecistite	146	436	582
K92	Outras doenças do aparelho digestivo	330	256	586
L02	Abscesso cutâneo furúnculo e antraz	33	9	42
L05	Cisto pilonidal	21	5	26
L72	Cistos foliculares da pele e tecidos subcutâneos	21	6	27
L89	Úlcera de decúbito	10	13	23
L90	Afecções atróficas da pele	5	3	8
L91	Afecções hipertróficas da pele	9	9	18
M13	Outras artrites	14	26	40
M20	Deformidades adquiridas dedos mãos e pés	8	14	22
M21	Outras deformidades adquiridas dos membros	6	7	13
M65	Sinovite e tenossinovite	15	15	30
N10	Nefrite túbulo-intersticial aguda	33	88	121
N11	Nefrite túbulo-intersticial crônica	98	205	303



**SECRETARIA DE ESTADO DA SAÚDE**  
**COORDENADORIA DE REGIÕES DE SAÚDE**  
**DEPARTAMENTO REGIONAL DE SAÚDE DE**  
**ARAÇATUBA**

N20	Calculose do rim e do ureter	71	96	167
N21	Calculose do trato urinário inferior	43	34	77
N23	Cólica nefrética NE	72	89	161
N35	Estenose da uretra	22	7	29
N39	Outro transtorno do trato urinário	347	684	1031
N40	Hiperplasia da próstata	53	0	53
N43	Hidrocele e espermatocoele	29	0	29
N47	Hipertrofia do prepúcio fimose e parafimose	235	0	235
N48	Outro transtorno do pênis	12	0	12
N60	Displasias mamarias benignas	0	12	12
N81	Prolapso genital feminino	0	34	34
N87	Displasia do colo do útero	0	68	68
R32	Incontinência urinaria NE	0	50	50
R33	Retenção urinaria	4	1	5
S61	Ferimento do punho e da mão	17	1	18
S62	Fratura ao nível do punho e da mão	175	51	226
S63	Luxação entorse distensão articulação lig nível punho mão	15	17	32
T92	Sequelas de trauma do membro superior	2	8	10
T93	Sequelas de trauma do membro inferiores	5	5	10
T95	Sequelas de queimaduras corrosões e geladuras	3	4	7
Z42	Seguimento envolve cirurgia plástica	0	4	4
Z47	Outros cuidados de seguimento ortopédico	93	56	149
Todas as demais				35.719
<b>Total</b>				<b>43.839</b>

Fonte: SESSP/SIH-SUS - Sistema de Informações Hospitalares do SUS



**Tabela 8. Referências para Atenção Especializada não contemplada no AME**

TIPO DE SERVIÇO	NOME DA UNIDADE
Gestão Municipal	Hospital de Alto Alegre
Gestão Estadual	Santa Casa de Misericórdia de Andradina
Gestão Estadual	Santa Casa de Misericórdia de Araçatuba
Gestão Municipal	Santa Casa de Misericórdia de Auriflama
Gestão Municipal	Santa Casa de Misericórdia de Birigui
Gestão Municipal	Santa Casa de Misericórdia de Buritama
Gestão Municipal	Santa Casa de Misericórdia de Castilho
Gestão Municipal	Santa Casa de Misericórdia de Clementina
Gestão Municipal	Santa Casa de Misericórdia de Guararapes
Gestão Estadual	Santa Casa de Misericórdia de Ilha Solteira
Gestão Própria	Hospital Estadual de Mirandópolis
Gestão Municipal	Santa Casa Misericórdia de Penápolis
Gestão Municipal	Santa Casa de Misericórdia Pereira Barreto
Gestão Municipal	Santa Casa de Misericórdia de Valparaíso



**6. NECESSIDADES DE CONSULTAS E EXAMES DE APOIO DIAGNÓSTICO PARA O DRS II ARAÇATUBA, DE ACORDO COM OS PARÂMETROS DA PORTARIA GM/MS 1.631/2015.**

O desenho assistencial dos AME, prevê linhas de cuidado que contemplam patologias de acordo com os dados epidemiológicos da região e necessidade de ampliação de acesso, a fim de garantir a integralidade e resolutividade das indicações cirúrgicas maiores e menores realizadas pelo AME Araçatuba e AME Andradina.

**Tabela 9. Necessidades do DRS II – Araçatuba, de acordo com a Portaria nº1631/2015.**

Parâmetro - Portaria MS 1631/2015				
População Total			759.889	
ANGIOLOGIA - CIRURGIA VASCULAR				
Parâmetros relativos a médicos consultas e exames	Parâmetros para 100.000 habitantes	Parâmetros de necessidades para população do DRS II - Araçatuba	Produção 2018	Cobertura
Quantidade de médicos 40 hs	1,5	11,4		
Consulta médica	1.700	12.918	3828	29,63
Duplex Scan	900	6.839	8074	118,05
Arteriografia de membros	6	46	116	25,21
Venografias	2	15	0	0
Aortografia abdominal	3,5	26,6	0	0
Aortografia torácica	1,5	11,4	0	0
CARDIOLOGIA				
Parâmetros relativos a médicos consultas e exames	Parâmetros para 100.000 habitantes	Parâmetros de necessidades para população do DRS II - Araçatuba	Produção 2018	Cobertura
Quantidade de médicos 40 hs	6,5	49,4		
Consulta médica cardiologia	6.000	45.593	20479	44,91
Holter	300	2.280	2.252	98,77
Ecocardiografia transtoracico	1.600	12.158	8.288	68,16



**SECRETARIA DE ESTADO DA SAÚDE**  
**COORDENADORIA DE REGIÕES DE SAÚDE**  
**DEPARTAMENTO REGIONAL DE SAÚDE DE**  
**ARAÇATUBA**

Teste Ergométrico	600	4.559	4.045	88,72
Ecocardiografia transesofágica	20	152	2	1,31
Ecocardiografia de estresse	20	152	0	0
Cintilografia miocárdica em situação de estresse	200	1.520	1.135	74,67
Cintilografia miocárdica em situação de repouso	200	1.520	1.132	74,47
Ventriculografia radioisotópica	1	8	0	0
Cateterismo cardíaco	400	3.040	561	18,45
Cateterismo cardíaco em pediatria	1	8	0	0

<b>ENDOCRINOLOGIA</b>				
Parâmetros relativos a médicos consultas e exames	Parâmetros para 100.000 habitantes	Parâmetros de necessidades para população do DRS II - Araçatuba	Produção 2018	Cobertura
Quantidade de médicos 40 horas semanais- Endocrinologista e Metabologista	1,5	11,4		
Consulta Médica Endocrinologia 2500	2.500	18.997	6641	34,95
Punção aspirativa por agulha fina (PAAF) de nódulos tireoidianos	18	137	332	242,33
Tomografia de sela túrcica	7	53	9	16,98
Cintilografia e captação da glândula tireoide	10	76	63	82,89
Cintilografia das paratireoides	2	15	4	26,66
Densitometria	270	2.052	6.522	317,83
Ressonância magnética de sela túrcica	7	53	69	130,08

<b>GASTROENTEROLOGIA / PROCTOLOGIA</b>				
Parâmetros relativos a médicos consultas e exames	Parâmetros para 100.000 habitantes	Parâmetros de necessidades para população do DRS II - Araçatuba	Produção 2018	Cobertura
Quantidade de médicos 40 horas semanais- Gastroenterologista /	2,5	19,0		



**SECRETARIA DE ESTADO DA SAÚDE**  
**COORDENADORIA DE REGIÕES DE SAÚDE**  
**DEPARTAMENTO REGIONAL DE SAÚDE DE**  
**ARAÇATUBA**

Nutrologista				
Quantidade de médicos 40 horas semanais - Coloproctologista / Proctologista	2	15		
Consulta Médica Gastroenterologia	1.400	10.638	5019	47,17
Consulta Médica Proctologia	1.600	12.158	2629	21,62
Endoscopia Digestiva Alta	1.700	12.918	6.962	53,89
Ecoendoscopia	50	380	0	0
Colangio Pancreatografia Retrograda	50	380	28	7,36
Endoscopia Terapêutica - polipectomia, ligadura, esclerose	350	2.660	0	0
Colonoscopia	350	2.660	2.972	111,72
Retossigmoidoscopia	300	2.280	995	4364

<b>NEFROLOGIA</b>				
Parâmetros relativos a médicos consultas e exames	Parâmetros para 100.000 habitantes	Parâmetros de necessidades para população do DRS II - Araçatuba	Produção 2018	Cobertura
Quantidade de médicos 40 horas semanais - Nefrologista	2,6	19,8		
Consulta Médica Nefrologia	1.600	12.158	1.494	12,28
US Rins e Vias urinárias	800	6.079	4.501	74,04
Cintilografia Renal	20	152	0	0
Cintilografia Renal Dinâmica com Captopril	15	114	56	49,12

<b>NEUROLOGIA</b>				
Parâmetros relativos a médicos consultas e exames	Parâmetros para 100.000 habitantes	Parâmetros de necessidades para população do DRS II - Araçatuba	Produção 2018	Cobertura
Quantidade de médicos 40 horas semanais - Neurologista/Neurocirurgião/Neurofisiologista	3,5	26,6		
Consulta Médica Neurologia/Neurocirurgia/Neurofisiologia	6.500	49.393	19262	38,99
Eletroneuromiografia	230	1.748	1.447	82,78



US Transfontanela	58	441	10	2,26
Tomografia de crânio	2.200	16.718	7.591	45,40
Ressonância magnética crânio	160	1.216	1.391	114,39
Angioressonância cerebral	30	228	100	43,85

<b>OFTALMOLOGIA</b>				
Parâmetros relativos a médicos consultas e exames	Parâmetros para 100.000 habitantes	Parâmetros de necessidades para população do DRS II - Araçatuba	Produção 2018	Cobertura
Quantidade de médicos 40 horas semanais- Oftalmologista	4	30		
Consulta Médica Oftalmologia	13.800	104.865	27.017	25,76
Paquimetria ultrassônica	410	3.116	596	19,12
Ultrassonografia do globo ocular/orbita monocular	210	1.596	232	14,53
Biometria Ultrassônica (monocular)	460	3.495	4.698	134,42
Biomicroscopia de fundo de olho	1.450	11.018	0	0
Campimetria Comp. ou manual com gráfico	560	4.255	122	1,10
Ceratometria	120	912	1.242	136,18
Curva Diária de Pressão Ocular CDPO	530	4.027	0	0
Gonioscopia	380	2.888	112	3,87
Mapeamento de retina com gráfico	2.200	16.718	22.689	135,71
Microscopia especular de córnea	5	38	0	0
Potencial de acuidade visual	40	304	976	321,05
Retinografia Colorida Binocular	1.120	8.511	2.720	31,95
Retinografia Fluorescente Binocular	560	4.255	374	8,78
Teste de visão de cores	1	8	0	0
Teste ortóptico	530	4.027	0	0
Topografia computadorizada de córnea	175	1.330	758	56,99
Fundoscopia	1.450	11.018	0	0
Tonometria	3.530	26.824	14.164	52,80



<b>ORTOPEdia</b>				
Parâmetros relativos a médicos consultas e exames	Parâmetros para 100.000 habitantes	Parâmetros de necessidades para população do DRS II - Araçatuba	Produção 2018	Cobertura
Quantidade de médicos 40 horas semanais- Ortopedista e Traumatologista	10	76		
Consulta Médica Ortopedia	15.000	113.983	44.032	38,63
Tomografia Computadorizada Coluna Cervical	100	760	596	78,42
TC coluna lombo sacra	150	1.140	2.044	179,29
TC coluna torácica	25	190	199	104,73
TC articulação MMSS	15	114	171	150,00
TC articulação MMII	50	380	449	118,15
TC Pelve e Bacia	400	3.040	2.756	90,65

<b>OTORRINOLARINGOLOGIA</b>				
Parâmetros relativos a médicos consultas e exames	Parâmetros para 100.000 habitantes	Parâmetros de necessidades para população do DRS II - Araçatuba	Produção 2018	Cobertura
Quantidade de médicos 40 horas semanais- Otorrinolaringologista	3	23		
Consulta Médica Otorrino	3.600	27.356	9.672	35,35
Audiometria de reforço visual + imitanciometria	5	38	1.332	3505,26
Audiometria tonal limiar/imitanciometria/logoaudiometria	850	6.459	1	0,01
Avaliação auditiva comportamental infantil + Impetanciometria	1.100	8.359	0	0
Avaliação do processamento auditivo	110	836	0	0
Fibronasolarinoscopia	100	760	1.365	179,60
Videolarinoscopia	460	3.495	0	0
Potencial evocado auditivo do tronco encefálico	50	380	0	0
Teste vestibular	60	456	0	0



<b>PNEUMOLOGIA</b>				
Parâmetros relativos a médicos consultas e exames	Parâmetros para 100.000 habitantes	Parâmetros de necessidades para população do DRS II - Araçatuba	Produção 2018	Cobertura
Quantidade de médicos 40 horas semanais- Pneumologista / Broncoesofologista	3	23		
Consulta Médica Pneumologia	2.500	18.997	72	0,37
Broncoscopia	120	912	94	10,30
Espirometria	1.300	9.879	2.265	22,92
TC de tórax convencional	400	3.040	1.631	53,65
Ressonância magnética (RM)	5	38	59	155,26
Cintilografia pulmonar de perfusão	15	114	7	6,14
Cintilografia pulmonar de ventilação	15	114	0	0
<b>UROLOGIA</b>				
Parâmetros relativos a médicos consultas e exames	Parâmetros para 100.000 habitantes	Parâmetros de necessidades para população do DRS II - Araçatuba	Produção 2018	Cobertura
Quantidade de médicos 40 horas semanais- Urologista 3	3	23		
Consulta Médica Urologia	3.500	26.596	15350	57,71
Cistoscopia	100	760	685	90,13
Estudo Urodinâmico	150	1.140	475	41,66
Uretrocistografia miccional	50	380	89	23,42
Urografia excretora	50	380	340	89,47
US Prostatatransretal	100	760	31	4,07
US de próstata abdominal	150	1.140	1.500	131,57
Biópsia de próstata guiada por ultrassom	300	2.280	627	27,50
<b>REUMATOLOGIA</b>				
Parâmetros relativos a médicos consultas e exames	Parâmetros para	Parâmetros de	Produção	Cobertura



	100.000 habitantes	necessidades para população do DRS II - Araçatuba	2018	
Quantidade de médicos 40 horas semanais- Reumatologista	1	8		
Consulta Médica Reumatologia	1.000	7.599	2.926	385,06

**Tabela 10 - Análise de necessidade de exames de Ressonância Magnética, segundo a Portaria nº 1631/2015.**

POPULAÇÃO DRS II Araçatuba	QTD NECESSÁRIA DE EXAMES	QTD NECESSÁRIA DE EQUIPAMENTO	PROD/ano	Nº EQUIPAMENTOS TOTAL	Nº EQUIPAMENTOS USO SUS
<b>TOTAL</b>	<b>759.889</b>	<b>22.797</b>	5	7.031	3

## 7. PERFIL DA UNIDADE

Tabela11. Descrição das necessidades.

<b>Unidade AME Cirúrgica - Araçatuba</b>	<b>Endereço Unidade Cirúrgica proposta:</b> A área disponível de 2.243,00 m <sup>2</sup> está situada na confluência da Rua José Bonifácio com a Rua Amazonas.
	<b>Horário de funcionamento:</b> Deverá funcionar de segunda – feira à sexta – feira das 07h00min às 19h00min e aos sábados das 07h00min às 15h00min
<b>Instalações físicas:</b>	<p><b>Estrutura Física</b></p> <p>- <b>Área Física da Unidade AME Cirúrgica - Araçatuba:</b></p> <p>- <b>Consultórios da Unidade Cirúrgica proposta:</b></p> <p>12 consultórios médicos;</p> <p>03 não médicos.</p> <p>Sala de atendimento de serviço social.</p> <p>Sala de serviço de atendimento ao usuário.</p>



	<p><b>- Instalações de serviços de apoio da Unidade Cirúrgica proposta:</b></p> <p>Recepção para a Unidade;</p> <p>Sala de convenções;</p> <p>Salas de atendimentos;</p> <p>Salas administrativas;</p> <p>Área administrativa;</p> <p>Áreas de Acolhimento com banheiros e copa.</p> <p><b>- Instalações para exames complementares, procedimentos e as cirurgias (cma e CMA) da Unidade Cirúrgica proposta:</b></p> <p>Postos de enfermagem;</p> <p>Sala de Urgência;</p> <p>Farmácia;</p> <p>Salas de Enfermagem;</p> <p>Sala de medicação;</p> <p>Sala de coleta de exames;</p> <p>Consultório de procedimentos <u>odontológicos</u>;</p> <p>Sala de curativo;</p> <p>Sala de preparo com banheiro/vestiário masculino/feminino para exame de Ressonância Magnética (recuperação da sedação com 02 leitos ou utilizar a estrutura do centro cirúrgico);</p> <p>01 Ressonância Magnética de Campo Aberto (com sedação, peso limite até 300 kg)</p> <p>01 Medicina Nuclear: cintilografias;</p> <p>01 sala de preparo e recuperação para exame de Medicina Nuclear com banheiro feminino/masculino;</p> <p>01 sala de preparo e recuperação para exame de Colangeo Pancreatografia Retrógada (CPRE) com banheiros feminino e masculino;</p> <p>01 Colangeo Pancreatografia Retrógada (CPRE);</p> <p>Salas de ultrassonografias (simples e doppler);</p> <p>Sala de broncoscopia/colonoscopia/endoscopia com sedação - (recuperação da sedação com 02 leitos ou utilizar a estrutura do centro cirúrgico).</p> <p><b>- Proposta de Instalações da Unidade Cirúrgica:</b></p> <p>06 salas cirúrgicas;</p>
--	--



	<p>Sala ampla de recuperação; Hospital Dia - 24 leitos (10 femininos, 10 masculinos, 04 pediátricos); Central de Esterilização; Sala de pequeno procedimento Farmácia. Sala de repouso. Sala de fisioterapia. Sala de grupo.</p>
<p><b>Tipo de Atendimentos</b></p>	<p><b>- Especialidades Médicas propostas para a Unidade Cirúrgica:</b> Anestesiologia, Cirurgia Geral, Cir. Vascular, Cir. Cabeça-pescoço, Cir. Pediátrica, Cirurgia Plástica, Dermatologia, Ginecologia, Mastologia, Oftalmologia (estrabismo, retina, glaucoma e catarata), Otorrinolaringologia, Ortopedia/Traumatologia, Coloproctologia, Urologia, Uroginecologia, pneumologista, neurologia, endocrinologia;</p> <p><b>- Especialidades Não Médicas propostas para a Unidade Cirúrgica:</b> Enfermagem, Nutrição, Farmácia, Ortóptica, Psicologia, Serviço Social e odontologia clínica e cirúrgica.</p> <p><b>- Serviços de Apoio Diagnósticos e Terapêuticos propostos para a Unidade Cirúrgica:</b> Doppler, Ecocardiograma, Eletrocardiograma, Retinografia, Ultrassom, Broncoscopia/ Broncofibroscopia; Punção de Pleura; Punção Aspirativa de Mama por Agulha Fina e Grossa; Urofluxometria; Biópsia Hepática; CPRE- colangeo pancreatografia retrógrada, Cintilografias (medicina nuclear), Ressonância Magnética com sedação e para peso acima de 120 kg, esteriotaquia mamária.</p>
<p><b>Principais Equipamentos</b></p>	<p>01 citoscópio, 02 eletrocardiógrafos, 2 USG, 2 ecocardiógrafos com doppler; 2 Sistemas de Vídeo endoscopia processadora de imagens, estante móvel – trolley, monitor de vídeo colorido LCD 19”, processadora de imagem , 02 videoendoscópio digestivo alto (adulto e infantil) e 02 videoendoscópio aparelho intestinal e reto (adulto e infantil), 01 nasofibrolaringoscópio adulto; 01 nasofibrolaringoscópio infantil; 1 colposcópio; 1 Auto refrator com ceratometria e topografia; 1 Biômetro; 1 Campímetro; 1 Retinógrafo Digital; 1 Tonômetro de Sopros; 1 topógrafo; 1 equipamento de ultrassonografia ocular; 1 Yag Laser; 1 Laser de Argônio; 1</p>



	<p>Microscópio cirúrgico para oftalmologia com capacidade para atuar em segmento posterior; endolaser, 1 paquímetro oftalmológico; 1 Facoesmulsificador; 1 Vitreófago; 2 cadeiras oftalmológicas, 2 colunas oftalmológicas, 2 projetores oftalmológicos, 2 lâmpadas de fenda com tonômetro, 2 Refratores, 02 oftalmoscópios binocular indireto, 2 Retinoscópios, 01 cadeira de Otorrinolaringologia, 1 equipamento de ressonância nuclear magnética, 01 mamógrafo DIGITAL com estereotaxia, 01 Broncoscopio Adulto; 01 Broncoscopio Infantil; 01 histeroscópio, 03 sets de vídeos (aparelhos de videolaparoscopia): 03 Videolaparoscópio.</p> <p>Equipamentos Odontológicos: 02 conjuntos de cadeira odontológica, 02 equipos, 04 mochos odontológicos, 01 compressor, 01 radiodiagnóstico odontológico, 01 ultrassom e jato de bicarbonato, 01 laser odontológico, material cirúrgico para pacientes especiais com sedação.</p> <p>PAX + Workstation para laudo + digitalizadora de imagem</p>
<p><b>Produção estimada para a nova Unidade AME Cirúrgica - Araçatuba</b></p>	<p><b>- Consultas médicas estimadas para a Unidade Cirúrgica:</b> 7.200/mês – 86.400/ ano</p> <p><b>Atendimentos terapêuticos Não Médicos estimados, distribuídos em consultas:</b> 700/mês, sendo 30/mês para Serviço de Odontologia, 8.400 atendimentos/ ano.</p> <p><b>- Produção estimada da Unidade Cirúrgica com 6 salas cirúrgicas:</b> <b>Cirurgia Ambulatorial Maior (CMA):</b> 650/mês <b>Cirurgia ambulatorial menor (cma):</b> 350/mês</p> <p><b>- Exames Laboratoriais estimados para a Unidade Cirúrgica AME Araçatuba: análises clínicas</b> 21.000/mês e 1650/mês <b>anátomo patológico.</b></p>



**8. CIRURGIAS AMBULATORIAIS**

**Tabela 12 – Proposta de Especialidades Médicas para a Unidade AME Cirúrgica - Araçatuba.**

Especialidades Médicas propostas			
Acupuntura		Hematologia	
Alergologia		Infectologia	
Alergologia Pediátrica		Mastologia	X
Anestesiologia	X	Nefrologia	
Cardiologia		Nefrologia Pediátrica	
Cir. Cabeça e Pescoço.	X	Neonatologia	
Cirurgia Cardiovascular		Neurocirurgia	
Cirurgia Geral	X	Neurologia	
Cirurgia Pediátrica	X	Neurologia Infantil	
Cirurgia Plástica	X	Obstetrícia (alto risco)	
Cirurgia Torácica		Oftalmologia	X
Cirurgia Vascular	X	Ortopedia	X
Coloproctologia	X	Otorrinolaringologia	X
Dermatologia	X	Pneumologia	X
Endocrinologia		Pneumologia Infantil	
Endocrinologia Infantil		Proctologia	
Gastroenterologia		Reumatologia	
Gastroenterologia Pediátrica		Uroginecologia	X
Geriatria		Urologia	X
Ginecologia	X	Outros Hepatologista	



**Tabela 13 – Proposta de especialidades não médicas**

<b>Especialidades Não Médicas</b>			
Enfermagem	X	Ortótica	X
Farmácia	X	Psicologia	X
Fisioterapia		Serviço Social	X
Nutrição	X	Odontologia (Clínica e Cirúrgica)	X
Fonoaudiologia		Terapeuta Ocupacional	

**Tabela 14 – Proposta de Cirurgias Maior e menor para a Unidade AME Cirúrgica - Araçatuba.**

<b>Propostas de CMA: Cirurgia Maior Ambulatorial para a implantação da Unidade AME Cirúrgica – Araçatuba</b>
<b>CMA – Oftalmologia</b>
<p>Blefarocalase / Blefaroplastia  Capsulotomia a yag laser  Calázio  Catarata / Facectomia / Facoemulsificação com ou sem implante de lente intra-ocular (LIO) / Reposicionamento de LIO  Dacriocistorrinostomia / Reconstituição de canal lacrimal  Entropio e Ectropio – Correção cirúrgica  Estrabismo  Exérese de lesões de supercílio  Lagofalmo  Paracentese de Câmara anterior  Pterígio  Reconstrução da câmara anterior  Reconstituição parcial de pálpebra com tarsorrafia  Reconstrução total da pálpebra  Reconstituição das vias lacrimais  Suspensão frontal  Sutura de córnea  Triquiase com e sem enxerto  Trabectomia / Glaucoma / Iridectomia – Iridotomia a yag laser / Implante de prótese anti-glaucomatosa  Vitrectomia</p>



<b>CMA – Ortopedia</b>
<p>Alongamento/ encurtamento miotendíneo            Artrodese / Artroplastia            Burssectomia            Liberação dedo em gatilho/Sindactilia/Sinovectomia            Neurectomia            Redução de luxação            Reparo de rotura do manguito rotador            Ressecção simples de tumor ósseo/de partes moles            Retirada de corpo estranho intraósseo            Retirada de corpo estranho intra-articular            Retirada de fio ou pino intraósseo            Retirada de placa e/ou parafuso            Retração cicatricial dos dedos com comprometimento            Polidactilia / Sindactilia / exérese de dedos extranumerários            Tenólise            Tenoplastia ou enxerto de tendão único            Tratamento cirúrgico de dedo em martelo            Tratamento cirúrgico de halux valgus com ou sem osteomia            Tratamento cirúrgico de pseudo-retardo / perda óssea ao nível do carpo            Tratamento cirúrgico de rotura do menisco            Tratamento cirúrgico de síndrome compressiva em 33utân do carpo osteo-fibroso ao nível do carpo /            Neurólise / Microneurólise de nervo periférico            Tratamento de lesão osteocondral            Videoartroscopia</p>
<b>CMA – Otorrinolaringologia</b>
<p>A0 (adenoidectomia)            A0 + fr (adenoidectomia + frenulectomia)            A1 (amidalectomia)            A1 + fr (amidalectomia + frenulectomia)            A2 (amidalectomia + adenoidectomia)            A2 + fr (amidalectomia + adenoidectomia + frenulectomia)            Otoplastia / Tratamento cirúrgico não estético da orelha            S + t (septoplastia + turbinectomia)            S + t + a0 (septoplastia + turbinectomia + adenoidectomia)            Sinusotomia bilateral            Timpanoplastia            Upfp (uvulopalato – faringoplastia)            Upfp + a0 (uvulopalato – faringoplastia + adenoidectomia)</p>
<b>CMA – Urologia</b>
<p>Biópsia de bexiga / rim            Biópsia de próstata / Core biopsy de próstata / Ressecção endoscópica da próstata</p>



<p>Cistostomia Coaptação de ninfas Correção de períneo / Perineoplastia Dilatação uretral / Meatoplastia / Uretrotomia / Uretromia interna Exérese ou ressecção de cisto sacrococcígeo Frenuloplastia / Frenectomia / Plástica de freio balano prepucial Hidrocele / Hidrocelectomia Hipospádia Incontinência urinária – tratamento cirúrgico Orquidopexia / Criptorquidia Orquiectomia bilateral Passagem de duplo j / Retirada de duplo j Plástica total do pênis Postectomia / Circuncisão / Fimose Uretrocistoscopia / Uretroscopia Varicocele / Varicocelectomia Vasectomia</p>
<b>CMA – Cirurgia Geral</b>
<p>Biópsia de fígado ou rim por punção Colecistectomia videolaparoscópica Esfincterotomia interna e tratamento de fissura anal / tumor anu-retal Excisão e sutura de lesão na pele c/ plástica em z ou rotação de retalho Exérese de cisto dermóide Exérese de cisto pilonidal (não faz no AME) Exérese de cisto sacrococcígeo Extirpação e supressão de lesão de pele Fistulectomia anal em primeiro Gastrostomia Hemorroidectomia Hernioplastia Hernioplastia epigástrica Hernioplastia incisional Hernioplastia inguinal / crural (unilateral) Hernioplastia recidivante Hernioplastia umbilical Herniorrafia Herniorrafia escrotal Herniorrafia s/ ressecção intestinal (hérnia estrangulada) Laparotomia exploradora</p>
<b>CMA – Cirurgia vascular</b>
<p>Tratamento cirúrgico de varizes/ Safenectomia</p>
<b>CMA – Dermatologia</b>



Exérese com enxerto
<b>CMA – Cirurgia Plástica</b>
Blefarocalase / Blefaroplastia/Simblefaroplastia Correção com retalho / Correção de cicatriz ou ferimento / Correção de tumores Entrópico e Ectrópico Excisão e enxerto de pele (hemangioma, nevus, linfangioma e tumor) Excisão e sutura de lesão na pele c/ plástica em z ou rotação de retalho Exérese de mama supranumerária / Exérese de mamilo extra numérico Exérese de mamilo /Mama acessória / Plástica mamária masculina / Ressecção de mama axilar Ginecomastia Linfonodo sentinela Ninfoplastia / labioplastia / Correção de pequenos lábios Otoplastia / Trat. Cirúrgico não estético da orelha / Plástica orelha / Orelha abano Sindactilia
<b>CMA – Cirurgia Cabeça e Pescoço</b>
Biópsia de laringe por broncoscopia Biópsia de linfonodo cervical Biópsia de orofaringe Biópsia por laringea suspensão (microlaringea) Biópsia USG cabeça e pescoço Correção de fístula Exérese / ressecção de cisto dermóide Exérese cisto tireoglosso Microcirurgia de laringe PAAF de tireoide Submandibulectomia
<b>CMA – Proctologia</b>
Esfincterotomia Interna e tratamento de fissura anal Exérese de cisto sacro – coccígeo Excisão de lesão/ Tumor Anorretal Fistulectomia – Fistulotomia Hemorroidectomia Plástica anal – Anoplastia Plicoma
<b>CMA – Hematologia</b>
Biópsia de medula óssea / Mielograma
<b>CMA – Mastologia</b>
Ampliação de margem Biópsia – exérese de nódulo de mama / Core Biópsia de mama / Exérese de lipoma / Nodulectomia de mama / Paaf de Exérese de mama acessória



Fistulectomia de mama Plástica mamária masculina não estética
Ressutura de deiscência de ferida axilar
<b>CMA – Cirurgia Pediátrica</b>
Curetagem de lesão cutânea Colecistectomia por videolaparoscopia infantil Herniorrafia epigástrica / Herniorrafia escrotal / Herniorrafia incisional / Herniorrafia inguinal / Herniorrafia umbilical por videolaparoscopia infantil Hidrocelectomia Hipospadia Orquidopexia Plicoma Polidactilia Postectomia
<b>CMA – Ginecologia</b>
Bartolinectomia Biópsia do endométrio / Endometomia CAF / Conização Excisão tipo 3 do colo uterino Exérese de zona de transformação Histeroscopia cirúrgica / Ablação endometrial / Polipectomia por histeroscopia / Miomectomia
<b>Propostas de cma: cirurgia menor ambulatorial para implantação da Unidade Cirúrgica AME – Araçatuba</b>
<b>cma – Oftalmologia</b>
Biópsia conjuntiva Biópsia de pálpebra / exérese de tumor de pálpebra Exérese de cisto na pálpebra Epilação de cílios Exérese de granuloma Exérese de tumor de conjuntiva Exérese de verruga vulgar Exérese de xantelasma Fotocoagulação a laser / Pan-fotocoagulação de retina a laser Hérnia de Iris – correção Injeção de Bevacizumabe (Avastin) / Injeção intra-vitrea avastin Injeção de Sangue Injeção de triancinolona Punctoplastia Retirada de corpo estranho da câmara anterior do olho Retirada de corpo estranho da córnea



<p>Sondagem das vias lacrimais Sutura conjuntiva Sutura de pálpebras</p>
<b>cma – Ginecologia</b>
<p>Biópsia de Vulva/ Vagina Biópsia do Colo Uterino Criocauterização / Eletrocoagulação de colo de útero / Cauterização química de pequenas lesões Excisão tipo 2 do colo uterino Exérese de cisto vaginal / Exérese de condiloma / Exérese de lesão vulvar / Exérese de lesões perianal / Exérese de pólipos vaginal ou uterino / Exérese de tumor Histeroscopia diagnóstica</p>
<b>cma – Dermatologia</b>
<p>Abcesso de mama Ampliação de margem supercílio Biópsia de pele e partes moles Biópsia de unha encravada / Exérese de unha Biópsia punch em malar Biópsia punch em MMSS E MMII Biópsia punch lesão perineo – pênis Cantoplastia Criocirurgia (nitrogênio líquido) de neoplasias cutâneas / Crioterapia + biópsia / Criocauterização Eletrocauterização / Eletrocoagulação / Shaving – retirada de lesão / Desbastamento / Cauterização quimicapalmar mão direita / Calosidade e/ou mal perfurante – Desbastamento (por lesão) / Cauterização Química (nitrogênio) / Fulguração Curativo com sedação Curetagem (CTG) Debridamento Dermatofibroma Esfoliação Exérese de Tumor de Pele e Anexos / Cisto Sebáceo Excisão de lesão e/ou sutura de ferimento da pele anexos e mucosa Exérese com biópsia Exérese de cistos/lipomas/nevus/linfangioma Exérese de comedão Exérese de corpo estranho Exérese de hidradenite Exérese de melanose Exérese de molusco Exérese de quelóide Exérese de seringoma Exérese de xantasma Exérese e Sutura de Lesão com Rotação de Retalhos Cutâneos Exérese+bx mentoniana</p>



<p>Extração de milium Flegmão Incisão de Drenagem de Abscesso Infiltração de queleide Infiltração com triancil Infiltração de substâncias em cavidade sinovial Infiltração intralesional, cicatricial e hemangiomas – por sessão Infiltração mama esquerda Lobuloplastia Pelling Punch em região dorsal Reconstrução nasal Ressutura de esterno Sutura com aproximação das bordas Tratamento de cicatriz de acne</p>
<b>cma – Neurologia</b>
<p>Aplicação de toxina botulínica para tratamento de espasticidade Infiltração de substâncias em cavidade sinovial Neurotomia percutânea de nervos periféricos por agentes químicos Punção de líquor / Punção lombar</p>
<b>cma – Mastologia</b>
<p>Biópsia de lesão de partes mole (por agulha/céu aberto) Drenagem de abscesso de mama</p>
<b>cma – Cirurgia de Cabeça e pescoço</b>
<p>Biópsia de pele Exérese / ressecção de lesão Exérese / ressecção de tumor – lipoma</p>
<b>cma – Cirurgia Geral</b>
<p>Biópsia de gânglio Biópsia de lesão de partes moles Biópsia de Pele Biópsia incisional em lábio inferior Cantoplastia – Cirurgia de unha Correção de 38utâneas38a de lóbulo Correção de freio lingual – frenectomia Dissecção de lipoma cervical posterior Drenagem de abscesso Eletrocoagulação / Fulguração / Cauterização química / Eletrocauterização / Shaving Excisão de espessamento de mucosa oral Excisão de Lesão e/ou sutura de ferimentos da pele, anexos, partes moles e mucosa Excisão e enxerto de pele (hemangioma, linfangioma, nevus ou tumor ) Exérese + biópsia</p>



Exérese de acrocordons  
 Exérese de calosidade plantar  
 Exérese de ceratose  
 Exérese de cisto epidérmico  
 Exérese de cisto escrotal  
 Exérese de cisto sebáceo  
 Exérese de cisto sinovial  
 Exérese de corpo estranho  
 Exérese de dermatite  
 Exérese de fibroma  
 Exérese de fibrose  
 Exérese de granuloma / nódulo / gânglio  
 Exérese de hemangioma  
 Exérese de hidradenite  
 Exérese de lesão folicular  
 Exérese de lesões verrugosas  
 Exérese de lipoma  
 Exérese de melanocitos  
 Exérese de molusco  
 Exérese de neurofibrose  
 Exérese de pterígio  
 Exérese de queratose  
 Exérese de xantelasma  
 Exérese tu de pele e anexos  
 Exérese tu hélice  
 Exérese tu malar  
 Exérese de tumor de pele e anexos  
 Infiltração de corticoide em queiloide  
 Infiltração em couro cabeludo  
 Punção aspirativa cultura axilar

**cma – Ortopedia**

Biópsia de cisto excisional / Biópsia de cisto incisional  
 Drenagem + infiltração  
 Drenagem de abscesso membro inferior  
 Dupuytren de mão – contratura  
 Eletrocauterização  
 Excisão de lesão e/ou sutura de ferimento  
 Exérese de cisto sebáceo / nódulo / tumor  
 Fasciotomia / Liberação de face palmar  
 Lipoma – Ressecção muscular  
 Manipulação articular



Nódulo palmar mão Ressecção de cisto sinovial / Sinovectomia / Punção / Infiltração de substâncias em cavidade sinovial (articulação, bainha tendinosa) Ressecção de corpo estranho
Transferência parcial extensor passagem ligamento de cleland
<b>cma – Cirurgia Pediátrica</b>
Biópsia de gânglio Exérese de cisto sebáceo / Exérese de lesão / Exérese de lipoma / Exérese de tumor / Exérese de cisto pilonidal
<b>cma – Cirurgia Plástica</b>
Abcesso de mama Biópsia com Punch Biópsia de pele e partes moles Biópsia de unha Calázio / Exérese de tumor de pálpebra Cantoplastia Curetagem/retirada de molusco Desbridamento cirúrgico Excisão e/ou sutura simples de pequenas lesões / ferimentos de pele / anexos e mucosa Exérese de acrocordon Exérese de cisto / lipoma / lesão / gânglios Exérese de corpo estranho/tumor Exérese de fibroma / fibrose Exérese de granuloma Exérese de hemangioma Exérese de hidradenite Exérese de quelóide Extirpação e supressão de lesão de pele e de tecido celular subcutâneo Fulguracao / Cauterizacao 4Outânea de lesões 4Outâneas / Eletrocauterização / Shaving Infiltração de quelóide Infiltração de Theracort Lobuloplastia / Reconstrução do lóbulo da orelha (orelha bifida) / Abcesso lóbulo superior Reconstrução total ou parcial de nariz Xantelasma
<b>cma – Pneumologia</b>
Biópsia de Pleura (Pleuroscopia)
<b>cma – Proctologia</b>
Biópsia de ânus/canal anal Exérese de condiloma anal – genital Exérese de Tumor de pele e anexos



Tratamento esclerosante/ligadura elástica
<b>cma – Urologia</b>
<p>Biópsia de bolsa escrotal / Exérese de cisto escrotal / Exérese de cisto de bolsa escrotal          Biópsia de pênis          Cateterismo vesical          Dilatação percutânea          Eletrocauterização / Eletrocoagulação          Exérese de cisto epidídimo / Epidídimectomia          Exérese de cisto sebáceo          Exérese de cisto uretral          Exérese de condiloma          Exérese de granuloma          Exérese de lesão de pênis          Exérese de nevus          Fulguração/ cauterização química pequenas lesões          Meatotomia          Peniscopio – HPV          Ressecção de carúncula uretral          Teste de papaverina</p>
<b>cma – Cirurgia Vascular</b>
<p>Desbridamento          Escleroterapia com espuma / Tratamento esclerosante não estético de varizes          Excisão e sutura de linfagioma / nevus          Exérese de Tumor de Pele e Anexos          Retirada de cateter de longa permanência semi ou total</p>
<b>cma – Otorrinolaringologia</b>
<p>Biópsia de conduto auditivo externo          Biópsia de faringe          Biópsia de glândula salivar          Biópsia de pirâmide nasal          Biópsia dos tecidos moles da boca          Cauterização química de septo nasal          Excisão e sutura de lesão na boca          Exérese de tumor de vias aéreas superiores, face e pescoço          Exérese tumor nasal          Fulguração/cauterização química de lesões cutâneas          Infiltração Medicamentosa em corneto inferior          Miringotomia          Retirada de corpo estranho de ouvido/faringe/ laringe/nariz          Timpanotomia p/tubo de ventilação          Tratamento de Doença do Ouvido Externo          Frenectomia / Frenulectomia</p>



Reconstrução de lóbulo da orelha – Lobuloplastia

**Tabela 13. Capacidade física necessária.**

Especialidades	Capacidade física instalada (consultas + interconsultas e retornos)			
	Nº Consultórios	Consultas/ Semana	Consultas/ Mês	Consultas/ Ano
Anestesiologia	1	150	600	7.200
Cirurgia Geral	2	300	1.200	14.400
Cirurgia Plástica	0.5	75	300	3.600
Cirurgia Urológica	0.5	75	300	3.600
Cirurgia Pediátrica	0.5	75	300	3.600
Cirurgia Dermatológica	0.5	75	300	3.600
Cirurgia Vasculuar	0.5	75	300	3.600
Coloproctologia	0.5	75	300	3.600
Ginecologia	0.5	75	300	3.600
Mastologista	0.5	75	300	3.600



Especialidades	Capacidade física instalada			
	(consultas + interconsultas e retornos)			
	Nº Consultórios	Consultas/ Semana	Consultas/ Mês	Consultas/ Ano
Oftalmologia	1	300	1.200	14.400
Ortopedia	1	150	600	7.200
Cirurgia Cabeça/ Otorrinolaringologia	1	150	600	7.200
Cirurgia Pneumo/Neuro/Endocrino	1	150	600	7.200
<b>Total</b>	<b>12</b>	<b>1.800</b>	<b>7.200</b>	<b>86.400</b>

**Tabela 15. Exames de Apoio Diagnóstico.**

Especialidades Médicas propostas				
EXAME/Procedimento	Nº Equipamento	Estimativa Produção Externa Exames/mês	Estimativa Produção Interna Exames/mês	Estimativa Produção de Exames/mês TOTAL
Análises Clínicas (Laboratório)	Posto de Coleta	0	1650	1650
Cistoscopia/Uretroscopia	1	20	40	60
Colonoscopia adulto/infantil com sedação	2	300*	360	660
Colposcopia	1	40**	20	60
CPRE	1	2	8	10
Cintilografias (medicina nuclear)	1	550**	100	650
Eletrocardiografia (ECG)	2	90	30	120
Ecocardiógrafos com Doppler	2	600**	500	1.100
Outras endoscopia – nasofibrolaringoscopia adulto e	2	250**	150	400



infantil				
Outras endoscopia – broncoscopia adulto e infantil	2	250**	150	400
Ecocardiograma transtorácica	2	1000**	320	1.320
Endoscopia Digestiva Alta - EDA	2	580**	80	660
Exames Oftalmológicos (Ecografia oftalmológica, Biometria, Paquimetria Ocular, Capsulotomia Yag Laser, Topografia Oftalmológica/corneana, etc.)	8	300	5.700	6.000
Histeroscopia	1	0	50	50
Mamografia Digital com Estereotaxia	1	35*	10	45
Ressonância Magnética com sedação/obeso	1	500**	100	600
Radiografia Odontológica	1	0	580	580
Urodinâmica / Urofluxometria	1	90**	40	
USG (inclusive USG Ocular, articulações, abdome parcial ou total, etc.)	1	500	600	1100

Atenção: estes exames serão ofertados para apoio à rede, porém também serão disponibilizados para os serviços, conforme a composição de linha de cuidados/protocolos vigentes.

**\*Exames que serão regulados ao serviço de oncologia – SCA Araçatuba**

**\*\*Exames que serão regulados aos AME Araçatuba e Andradina**

## 9. CONSIDERAÇÕES FINAIS

Há de se perceber que as necessidades de saúde da população são processos dinâmicos, sinalizando a implementação gradativa de novos procedimentos, tanto em relação ao processo de qualificação do serviço como de operacionalidade das ações, cujo principal objetivo é a redução da demanda represada em diversos procedimentos, onde as principais referências disponibilizam cotas insuficientes para suprir a quantidade necessária para atendimento oportuno do usuário.

A Unidade Cirúrgica Araçatuba contribuirá para a qualificação da assistência à saúde e desenvolvimento da atenção básica na região e, com isso, integrar os processos na busca da melhoria do acesso pela efetiva organização dos fluxos.



Para isso, deverão ser implementadas atividades de matriciamento junto aos profissionais das Unidades Básicas de Saúde (UBS) e das Equipes de Saúde da Família (ESF) que compõem a Atenção Básica existente na região. A Unidade Cirúrgica fará o matriciamento, visto serão referenciados pelos AME Araçatuba e Andradina.

O objetivo principal é o desenvolvimento de conhecimentos, habilidades e atitudes entre os profissionais que realizam a assistência nas unidades da Rede Básica (com ênfase em médicos e enfermeiros), para aprimoramento da capacidade técnica, aumento da resolubilidade e melhor integração entre a Atenção Básica e os serviços que compõem a Média Complexidade.

As ações de desenvolvimento incluem:

- Visita às unidades da Rede Básica – avaliação da unidade em termos de estrutura, ações realizadas, dificuldades e possibilidades na assistência.
- Treinamentos com base nos protocolos clínicos e assistenciais para assistência aos principais grupos de população atendida, com destaque para gestantes, diabéticos, hipertensos e crianças – os temas serão definidos de comum acordo com a equipe técnica.
- Discussão e orientação de casos em atendimento na Unidade Básica, mediada por computador, Whatsapp ou telefone. Esta atividade é permanente e tem como finalidade principal dar suporte aos profissionais das unidades da Rede Básica da região de saúde, para resolução dos casos em atendimento.

**DANIELE CATELAN**

Diretor Técnico de Saúde II - Subst

**CLÁUDIA MONTEIRO FERRAZZI FERREIRA**

Diretor técnico de Saúde III – Subst.





**Governo do Estado de São Paulo**  
Secretaria da Saúde  
CENTRODEPLANEJAMENTO E AVALIAÇÃO DE SAÚDE - CRS/DRS2/CPA

**Despacho**

**Assunto:** Projeto Assistencial Unidade de Cirurgia Ambulatorial Araçatuba

Trata-se do Projeto Assistencial Unidade de Cirurgia Ambulatorial Araçatuba atualizado em 16.12.2019, conforme orientações recebidas.

Encaminhe-se à CRS/GPA para prosseguimento.

Araçatuba, 16 de dezembro de 2019.

Juliana Cristina Talon  
Assessor Técnico de Saúde Pública II  
CENTRODEPLANEJAMENTO E AVALIAÇÃO DE SAÚDE - CRS/DRS2/CPA





**Governo do Estado de São Paulo**  
Secretaria da Saúde  
COORDENADORIA DE REGIÕES DE SAÚDE - GRUPO DE PLANEJAMENTO E  
AVALIAÇÃO

**Informação**

**Interessado:** DRS II Araçatuba  
**Assunto:** AME CIRURGICO ARAÇATUBA

Trata o presente do Projeto Assistencial do Ambulatório Médico de Especialidades AME Cirúrgico Araçatuba, elaborado pelo Departamento Regional de Saúde DRS II Araçatuba, avaliado por este GPA, com a colaboração da Coordenadoria de Contratos de Gestão de Serviços de Saúde ( CGCSS).

Encaminhe-se ao GC/CRS com sugestão de envio ao GTE para prosseguimento.

São Paulo, 20 de dezembro de 2019.

SILVIA CRISTINA FEDATO BARBOSA  
Diretor Técnico de Saúde II  
COORDENADORIA DE REGIÕES DE SAÚDE - GRUPO DE PLANEJAMENTO E  
AVALIAÇÃO

Paula Kohmi Tanaka  
Diretor Técnico III  
COORDENADORIA DE REGIÕES DE SAÚDE - GRUPO DE PLANEJAMENTO E  
AVALIAÇÃO

Classif. documental 006.01.10.004





**Governo do Estado de São Paulo**  
Secretaria da Saúde  
GABINETE DO COORDENADOR DA COORDENADORIA DE REGIÕES DE SAÚDE

**Informação**

**Interessado:** AME CIRÚRGICO ARAÇATUBA

**Assunto:** Projeto Assistencial AME Cirúrgico Araçatuba

Trata o presente do Projeto Assistencial referente ao Ambulatório Médico de Especialidades (AME) Cirúrgico Araçatuba elaborado pelo DRS II Araçatuba, analisado pelo Grupo de Planejamento e Avaliação (GPA) desta Coordenadoria com apoio da Coordenadoria de Contratos de Gestão de Serviços de Saúde (CGCSS).

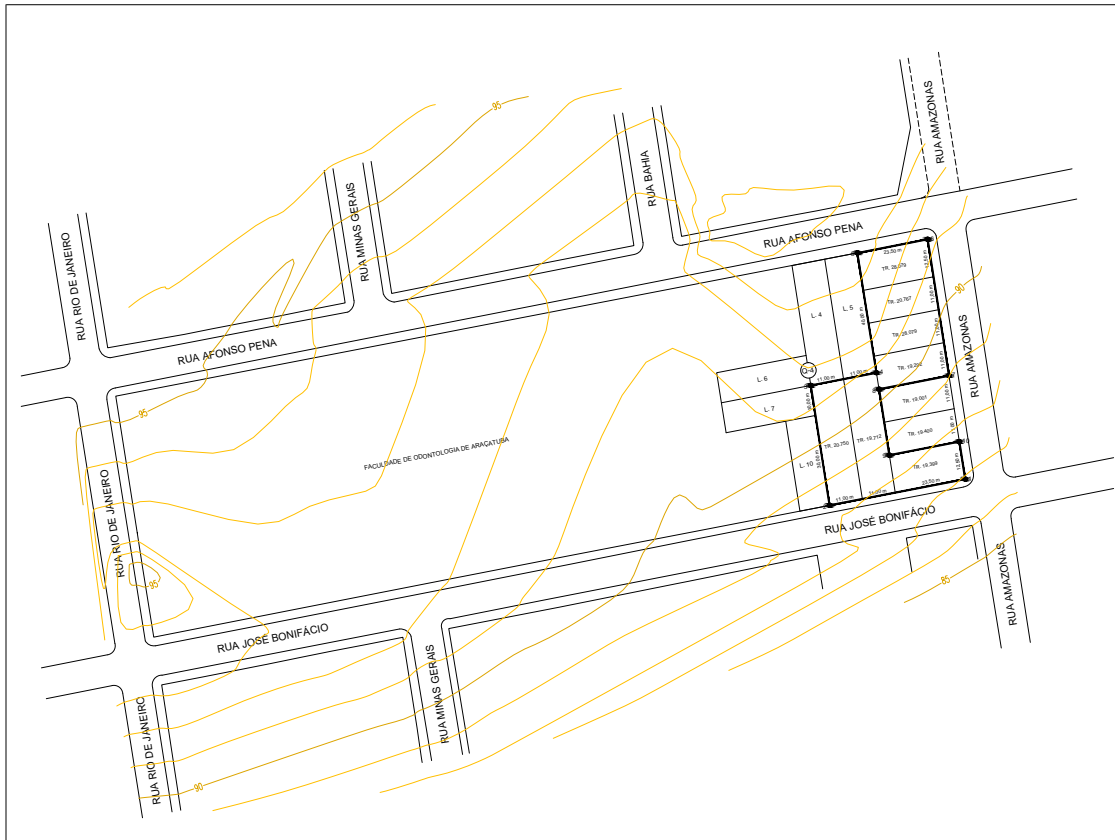
Encaminhe-se ao Grupo Técnico de Edificações/CGA para prosseguimento.

São Paulo, 26 de dezembro de 2019.

OSMAR MIKIO MORIWAKI  
Coordenador de Saúde  
GABINETE DO COORDENADOR DA COORDENADORIA DE REGIÕES DE SAÚDE

Classif. documental 006.01.10.004





PLANTA DE UMA ÁREA COMPOSTA DOS LOTES 11 E 12 DA QUADRA 4 DO LOTEAMENTO CASA DA CRIANÇA E DOS LOTES 1, 2, 3, 4 E 7 DA QUADRA 5 DO BAIRRO IPIRANGA, SITUADAS NA RUA JOSÉ BONIFÁCIO E NA RUA AMAZONAS, A SER CONCEDIDO O USO AO GOVERNO DO ESTADO DE SÃO PAULO PARA IMPLANTAÇÃO DO AME CIRÚRGICO.

ÁREA = 2.243,00 m<sup>2</sup>

**PREFEITURA MUNICIPAL DE ARAÇATUBA**

**SECRETARIA MUNICIPAL DE PLANEJAMENTO URBANO E HABITAÇÃO**

PREFEITO MUNICIPAL:	PROJETO:	
DILADOR BORGES DAMASCENO		
SECRETÁRIO MUNICIPAL DE PLANEJAMENTO URBANO E HABITAÇÃO	DESENHO:	
	LIVANT.:	
ENG.º ERNESTO TADEU CAPELLA CONSONI	CALC.:	
TÍTULO:	VERIF.:	
	DOC.:	
	DECRETO:	
	DATA: 21/08/2019	FOLHA Nº
	ESCALA: 1:1.000	ÚNICA
	REF.: CD-777	

CONCESSÃO









**Governo do Estado de São Paulo**  
Secretaria da Saúde  
Coordenadoria Geral de Administração - Grupo Técnico de Edificações

**Informação**

**Interessado:** DRS II Araçatuba - AME CIRÚRGICO ARAÇATUBA

**Assunto:** Projeto Assistencial AME Cirúrgico Araçatuba

Em 18/02/2020, este GTE efetuou visita técnica em terreno disponibilizado pela Prefeitura Municipal de Araçatuba com o objetivo de avaliar suas condições para a construção de um Ambulatório Médico de Especialidades Cirúrgico - AME Araçatuba.

Com base na vistoria realizada, informamos que:

- Trata-se de um terreno com área aproximada de 2.243,00 m<sup>2</sup>, sua frente voltada para a Rua José Bonifácio, fundos voltados para a Rua Afonso Pena e lateral voltada para a Rua Amazonas.
- O terreno está bem localizado ao lado do atual AME Araçatuba.
- O terreno apresenta uma topografia irregular, com aproximadamente 4 mts de desnível em sua extensão e livre de construções e vegetações.

Com base nas informações mencionadas acima, concluímos que o terreno por sua configuração, possibilita a construção de um edifício amplo com até três pavimentos (se necessário) e uma área estimada de aproximadamente 3.000,00 m<sup>2</sup> para o atendimento do projeto assistencial proposto.

Iniciamos a preparação da documentação para o processo de contratação dos projetos básicos (arquitetura, instalações, planilha orçamentária, memoriais descritivos, cronograma físico financeiro e aprovação na "Vigilância Sanitária") para a construção do novo AME.

Após a conclusão da etapa de projetos básicos, o GTE realizará a etapa de licitação e contratação da construção com prazo de 12 meses para sua finalização (a partir do seu início). Salientamos que o GTE incluirá na proposta orçamentaria de 2021 recursos orçamentários para a referida reforma.

Anexamos a este documento levantamento planialtimétrico do local e relatório fotográfico.

São Paulo, 20 de fevereiro de 2020.

**Camilo Chingotte**  
ARQUITETO  
Coordenadoria Geral de Administração - Grupo Técnico de Edificações

Classif. documental	006.01.10.004
---------------------	---------------





**Governo do Estado de São Paulo**  
Secretaria da Saúde  
Coordenadoria Geral de Administração - Grupo Técnico de Edificações

**CLAUDIO LUIS BRAGA**  
Diretor Técnico III  
Coordenadoria Geral de Administração - Grupo Técnico de Edificações





**Governo do Estado de São Paulo**  
Secretaria da Saúde  
GABINETE DO COORDENADOR DA COORDENADORIA DE REGIÕES DE SAÚDE

**Despacho**

**Interessado:** AME Cirúrgico Araçatuba

**Assunto:** Projeto Assistencial AME Cirúrgico Araçatuba

Trata-se de Projeto Assistencial AME Cirúrgico Araçatuba.

Encaminhe-se ao Grupo de Planejamento e Avaliação/CRS para conhecimento e manifestação acerca das informações prestadas pelo GTE/CGA.

São Paulo, 09 de março de 2020.

OSMAR MIKIO MORIWAKI  
Coordenador de Saúde  
GABINETE DO COORDENADOR DA COORDENADORIA DE REGIÕES DE SAÚDE





**Governo do Estado de São Paulo**  
Secretaria da Saúde  
COORDENADORIA DE REGIÕES DE SAÚDE - GRUPO DE PLANEJAMENTO E  
AVALIAÇÃO

**Informação**

**Interessado:** DRS II Araçatuba - AME CIRÚRGICO ARAÇATUBA

**Assunto:** Projeto Assistencial AME Cirúrgico Araçatuba

Trata o presente do Projeto Assistencial referente ao Ambulatório Médico de Especialidades (AME) Cirúrgico Araçatuba elaborado pelo DRS II Araçatuba,

Considerando visita técnica realizada pelo Grupo Técnico de Edificações em 18/02/2020 em terreno disponibilizado pela Prefeitura Municipal de Araçatuba com o objetivo de avaliar suas condições para a construção de um Ambulatório Médico de Especialidades Cirúrgico - AME Araçatuba;

Considerando as informações do GTE conforme segue:

- *"Trata-se de um terreno com área aproximada de 2.243,00 m<sup>2</sup>, sua frente voltada para a Rua José Bonifácio, fundos voltados para a Rua Afonso Pena e lateral voltada para a Rua Amazonas.*
- *O terreno está bem localizado ao lado do atual AME Araçatuba.*
- *O terreno apresenta uma topografia irregular, com aproximadamente 4 mts de desnível em sua extensão e livre de construções e vegetações."*

Considerando a conclusão do GTE de que "o terreno possibilita a construção de um edifício amplo com até três pavimentos (se necessário) e uma área estimada de aproximadamente 3.000,00 m<sup>2</sup> para o atendimento do projeto assistencial proposto e que será iniciada a preparação da documentação para o processo de contratação dos projetos básicos (arquitetura, instalações, planilha orçamentária, memoriais descritivos, cronograma físico financeiro e aprovação na "Vigilância Sanitária") para a construção do novo AME;

Após a conclusão da etapa de projetos básicos, o GTE informa ainda que realizará a etapa de licitação e contratação da construção com prazo de 12 meses para sua finalização (a partir do seu início). Salienta que incluirá na proposta orçamentaria de 2021 recursos orçamentários para a referida reforma. ( anexo a este documento levantamento planialtimétrico do local e relatório fotográfico).

Diante do exposto , encaminhe-se ao DRS II Araçatuba para ciência .

Classif. documental	006.01.10.004
---------------------	---------------





**Governo do Estado de São Paulo**  
Secretaria da Saúde  
COORDENADORIA DE REGIÕES DE SAÚDE - GRUPO DE PLANEJAMENTO E  
AVALIAÇÃO

São Paulo, 18 de março de 2020.

SILVIA CRISTINA FEDATO BARBOSA  
Diretor Técnico de Saúde II  
COORDENADORIA DE REGIÕES DE SAÚDE - GRUPO DE PLANEJAMENTO E  
AVALIAÇÃO

Paula Kohmi Tanaka  
Diretor Técnico III  
COORDENADORIA DE REGIÕES DE SAÚDE - GRUPO DE PLANEJAMENTO E  
AVALIAÇÃO





**Governo do Estado de São Paulo**  
Secretaria da Saúde  
DIRETORIADODRSII-ARAÇATUBA-CRS/DRS2

**Despacho**

**Interessado:** Departamento Regional de Saúde de Araçatuba - DRS II.

**Assunto:** Projeto Assistencial - Ambulatório Médico de Especialidades (AME) Cirúrgico de Araçatuba.

Trata-se do Projeto Assistencial - Unidade de Cirurgia Ambulatorial referente ao Ambulatório Médico de Especialidades (AME) Araçatuba elaborado pelo DRSII - Araçatuba,

Tendo em vista as medidas tomadas pelo GTE, encaminhe-se ao CPA para conhecimento e demais providências.

Araçatuba, 27 de março de 2020.

**SÉRGIO SMOLENTZOV**  
Diretor Técnico de Saúde III  
DIRETORIADODRSII-ARAÇATUBA-CRS/DRS2





**Governo do Estado de São Paulo**  
Secretaria da Saúde  
CENTRODEPLANEJAMENTOEAVALIAÇÃODESAÚDE-CRS/DRS2/CPA

**Despacho**

**Interessado:** AME CIRÚRGICO ARAÇATUBA

**Assunto:** Relatório Visita Técnica

Segue para conhecimento e providencias.

Araçatuba, 27 de março de 2020.

Marta Evelyn Giansante Storti  
Diretor Técnico de Saúde II  
CENTRODEPLANEJAMENTOEAVALIAÇÃODESAÚDE-CRS/DRS2/CPA





**Governo do Estado de São Paulo**  
Secretaria da Saúde  
CENTRODEPLANEJAMENTO E AVALIAÇÃO DE SAÚDE - CRS/DRS2/CPA  
SECRETARIA DA SAÚDE

**Informação**

**Interessado:** AME CIRÚRGICO ARAÇATUBA

**Assunto:** Projeto Assistencial AME Cirúrgico Araçatuba

Trata-se do Projeto Assistencial AME Cirúrgico Araçatuba que foi analisado na CRS e já foi realizada a visita técnica pelo Grupo Técnico de Edificações em 18/02/2020.

Este Centro de Planejamento e Avaliação e equipe técnica está ciente e aguarda o processo da documentação para a contratação dos projetos básicos (arquitetura, instalações, planilha orçamentária, memoriais descritivos, cronograma físico financeiro e aprovação na "Vigilância Sanitária") para a construção do novo AME. Além da etapa de licitação e contratação da construção com prazo de 12 meses para sua finalização (a partir do seu início), com a informação que será incluída na proposta orçamentaria de 2021;

Conforme Informação SES-INF-2020/22833 do GPA/SES-SP, nada mais havendo a providenciar neste momento, o expediente o será arquivado para desarquivamento quando for provocado.

Araçatuba, 06 de abril de 2020.

DANIELE CATELAN  
ENFERMEIRO  
CENTRODEPLANEJAMENTO E AVALIAÇÃO DE SAÚDE - CRS/DRS2/CPA



Classif. documental

006.01.10.004





**Governo do Estado de São Paulo**  
Secretaria da Saúde  
CENTRODEPLANEJAMENTO E AVALIAÇÃO DE SAÚDE - CRS/DRS2/CPA

**Informação**

**Interessado:** Governo do Estado de São Paulo  
**Assunto:** Projeto Assistencial AME Cirúrgico Araçatuba  
**Número de referência:** SES-CAP-2019/109764 - Projeto

Trata do Projeto Assistencial do Ambulatório Médico de Especialidades AME Cirúrgico Araçatuba (SES-CAP-2019/109764 - Projeto), elaborado por mim no período que substituíção da Diretoria de Planejamento e Monitoramento do Departamento Regional de Saúde DRS II Araçatuba. Esse Projeto foi enviado para SES no final de 2019, já avaliado pelo GPA/CRS e CGCSS, e por fim pelo GTE.

Em 18/02/2020, o GTE efetuou visita técnica em terreno disponibilizado pela Prefeitura Municipal de Araçatuba, com o objetivo de avaliar suas condições para a construção de um Ambulatório Médico de Especialidades Cirúrgico - AME Araçatuba. Na informação SES-INF-2020/13735, o parecer foi favorável sobre a área estimada de aproximadamente 3.000,00 m<sup>2</sup> para o atendimento do projeto assistencial proposto. E que na ocasião, havia sido iniciada a preparação da documentação para o processo de contratação dos projetos básicos (arquitetura, instalações, planilha orçamentária, memoriais descritivos, cronograma físico financeiro e aprovação na "Vigilância Sanitária") e que o GTE posteriormente faria a etapa de licitação e contratação da construção com prazo de 12 meses para sua finalização (a partir do seu início). Destaco que a construção de um Ambulatório Médico de Especialidades Cirúrgico - AME Araçatuba, seria incluída na proposta orçamentaria de 2021.

Porém em abril de 2020, logo após o início da pandemia por COVID-19, recebemos o referido expediente, mas a Diretoria de Planejamento e Monitoramento do Departamento Regional de Saúde DRS II Araçatuba, por não ter participado da elaboração e discussão do Projeto, tramitou para mim e disse que o GPA-SES devolveu para ciência e que agora continuaria pelo GTE, mas já havia ligado avisando que devido o corte de recursos devido a Pandemia e que talvez não saísse para 2021.

Conforme havia sido solicitado sobre o expediente, encaminho ao Gabinete Técnico para o que couber.

Araçatuba, 25 de novembro de 2021.

**DANIELE CATELAN**  
Diretor Técnico de Saúde II  
CENTRODEPLANEJAMENTO E AVALIAÇÃO DE SAÚDE - CRS/DRS2/CPA

Classif. documental

006.01.10.004



**Governo do Estado de São Paulo**  
Secretaria da Saúde  
CENTRO DE PLANEJAMENTO E AVALIAÇÃO DE SAÚDE - CRS/DRS2/CPA



Assinado com senha por DANIELE CATELAN - 25/11/2021 às 16:51:23.  
Documento Nº: 29353441-5659 - consulta à autenticidade em  
<https://www.documentos.spsempapel.sp.gov.br/sigaex/public/app/autenticar?n=29353441-5659>





**Governo do Estado de São Paulo**  
Secretaria da Saúde  
DIRETORIADODRSII-ARAÇATUBA-CRS/DRS2

**Despacho**

**Interessado:** AME CIRÚRGICO ARAÇATUBA

**Assunto:** Projeto Assistencial AME Cirúrgico Araçatuba

Trata-se o presente expediente acerca de Projeto Assistencial para implantação de Ambulatório Médico de Especialidades (AME) na modalidade Cirúrgico no município de Araçatuba.

Em resumo, informamos que o Projeto Assistencial foi desenvolvido em Outubro do ano de 2019;

Como resultado, após os trâmites internos na Coordenadoria de Regiões de Saúde (CRS), incluindo análise do Grupo de Planejamento e Avaliação (GPA) o expediente foi encaminhado ao Grupo Técnico de Edificações (GTE), que após vistoria realizada e análise de documentações do terreno, informou que:

1) Iniciar a *preparação da documentação para o processo de contratação dos projetos básicos (arquitetura, instalações, planilha orçamentária, memoriais descritivos, cronograma físico financeiro e aprovação na "Vigilância Sanitária") para a construção do novo AME.*;

2) O GTE realizaria a *etapa de licitação e contratação da construção com prazo de 12 meses para sua finalização (a partir do seu início). Salientamos que o GTE incluirá na proposta orçamentaria de 2021 recursos orçamentários para a referida reforma.*

Após as informações encartadas o expediente foi restituído ao DRS para ciência e sem mais orientações.

Com assunção dessa nova diretoria, recentemente foi solicitado à área técnica deste DRS informação sobre o status da obra, tendo em vista questionamentos recente (Ofício 333/2021 de 18/11/2021) do Ministério Público, mediante inquérito Civil nº. 14.0194.0003027/2013-6, bem como, ser entendimento desta Diretoria que a implantação do serviço será fundamental para desenvolvimento das ações assistenciais no território do Departamento Regional de Saúde de Araçatuba.

Às fls. 61-62, a atual Diretoria do Centro de Planejamento e Avaliação deste DRS informou que à época, conforme informação da Diretoria anterior, o projeto ficou sobrestado

Classif. documental

006.01.10.004



**Governo do Estado de São Paulo**  
Secretaria da Saúde  
DIRETORIADODRSII-ARAÇATUBA-CRS/DRS2

devido ao corte de recursos em razão das ações voltadas ao enfrentamento da pandemia do Novocoronavírus.

Sendo assim, por ser de extremo interesse deste Departamento Regional de Saúde de Araçatuba a continuidade e implantação do serviço, vimos por meio deste solicitar informações acerca do andamento do projeto, tendo em vista às informações do Grupo técnico de Edificações (realização de licitação e inclusão na proposta orçamentária).

Encaminhe-se à CRS para análise e demais andamentos que se fizerem necessárias.

Araçatuba, 29 de novembro de 2021.

**RACHIDES DE C JUNIOR**  
Diretor Técnico de Saúde III  
DIRETORIADODRSII-ARAÇATUBA-CRS/DRS2





**Governo do Estado de São Paulo**  
Secretaria da Saúde  
GABINETE DO COORDENADOR DA COORDENADORIA DE REGIÕES DE SAÚDE

**Informação**

**Interessado:** AME CIRÚRGICO ARAÇATUBA  
**Assunto:** Projeto Assistencial AME Cirúrgico Araçatuba  
**Número de referência:** SES-EXP-2019/12318

Trata-se de Projeto Assistencial da Unidade de Cirurgia Ambulatorial – AME Cirúrgico de Araçatuba apresentado pelo Departamento Regional de Saúde de Araçatuba.

Encaminhe-se ao Grupo Técnico de Edificações/CGA para conhecimento e manifestação quanto o Status da obra conforme proposto.

São Paulo, 29 de novembro de 2021.

OSMAR MIKIO MORIWAKI  
Coordenador de Saúde  
GABINETE DO COORDENADOR DA COORDENADORIA DE REGIÕES DE SAÚDE





**Governo do Estado de São Paulo**  
Secretaria da Saúde  
COORDENADORIA GERAL DE ADMINISTRAÇÃO - GRUPO TÉCNICO DE  
EDIFICAÇÕES

**Informação**

**Interessado:** AME CIRÚRGICO ARAÇATUBA  
**Assunto:** Projeto Assistencial AME Cirúrgico Araçatuba

Arqtº Camilo

Atualizar informações sobre o assunto

São Paulo, 22 de dezembro de 2021.

Yukio Kitamura  
Diretor Técnico III  
COORDENADORIA GERAL DE ADMINISTRAÇÃO - GRUPO TÉCNICO DE  
EDIFICAÇÕES





**Governo do Estado de São Paulo**  
Secretaria da Saúde  
COORDENADORIA GERAL DE ADMINISTRAÇÃO - GRUPO TÉCNICO DE  
EDIFICAÇÕES

**Informação**

**Interessado:** AME CIRÚRGICO ARAÇATUBA  
**Assunto:** Projeto Assistencial AME Cirúrgico Araçatuba

Trata-se de Projeto Assistencial elaborado pela DRS II Araçatuba, juntamente com a Coordenadoria de Regiões de Saúde, referente à ampliação do Ambulatório Médico de Especialidades de Araçatuba. Este Projeto visa a transformação da Unidade em um Ambulatório "Cirúrgico".

Em 20/02/2020 este GTE elaborou o documento SES-INF-2020/13735-A, este que informa a aprovação do terreno disponibilizado pela Prefeitura Municipal e que iniciaria o preparo das documentações necessárias para a contratação de empresa especializada para a elaboração dos projetos e aprovações, porém diante das prioridades decorrentes da pandemia do Coronavírus 2019 (COVID-19), não demos a continuidade no processo de contratação.

A partir da presente data, daremos prosseguimento no preparo das documentações mencionadas acima para a contratação da empresa especializada.

Cumpre-nos ainda informar que posteriormente, para o processo licitatório das obras de ampliação da unidade, será imprescindível por parte da Prefeitura Municipal de Araçatuba a elaboração do Termo de Cessão de Uso do Terreno para o Governo do Estado de São Paulo.


Sendo o que nos cabe informar no momento, encaminhe-se à Coordenadoria de Regiões de Saúde para ciência.

São Paulo, 26 de janeiro de 2022.

Camilo Chingotte  
Assessor Técnico III  
COORDENADORIA GERAL DE ADMINISTRAÇÃO - GRUPO TÉCNICO DE  
EDIFICAÇÕES

Yukio Kitamura  
Diretor Técnico III  
COORDENADORIA GERAL DE ADMINISTRAÇÃO - GRUPO TÉCNICO DE

<i>Classif. documental</i>	006.01.10.004
----------------------------	---------------





**Governo do Estado de São Paulo**  
Secretaria da Saúde  
COORDENADORIA GERAL DE ADMINISTRAÇÃO - GRUPO TÉCNICO DE EDIFICAÇÕES  
EDIFICAÇÕES

ROSALIA BARDARO  
COORDENADOR  
Coordenadoria Geral de Administração - Gabinete do Coordenador





**Governo do Estado de São Paulo**  
Secretaria da Saúde  
GABINETE DO COORDENADOR DA COORDENADORIA DE REGIÕES DE SAÚDE

**Despacho**

**Interessado:** AME CIRÚRGICO ARAÇATUBA  
**Assunto:** Projeto Assistencial AME Cirúrgico Araçatuba  
**Número de referência:** SES-EXP-2021/12318

Trata-se de Projeto Assistencial elaborado pela DRS II Araçatuba, juntamente com a Coordenadoria de Regiões de Saúde, referente à ampliação do Ambulatório Médico de Especialidades de Araçatuba. Este Projeto visa a transformação da Unidade em um Ambulatório "Cirúrgico".

Considerando a manifestação do Grupo Técnico de Edificações/CGA, restitua-se ao Departamento Regional de Saúde de Araçatuba para conhecimento e adoção de medidas cabíveis.

São Paulo, 10 de fevereiro de 2022.

Miriam Faustino Servidio  
Diretor I  
GABINETE DO COORDENADOR DA COORDENADORIA DE REGIÕES DE SAÚDE



**SÃO PAULO**  
GOVERNO DO ESTADO  
Secretaria da Saúde  
Coordenadoria de Regiões de Saúde  
Departamento Regional de Saúde de Araçatuba – DRS II

Araçatuba, 22 de fevereiro de 2022.

OFÍCIO DRS II-G nº 142/2022  
Interessado: Secretaria Municipal de Saúde de Araçatuba  
Referente: SES-EXP-2019/12318  
Assunto: Implantação AME Cirúrgico Araçatuba

Prezada Senhora Secretária,

Vimos através deste lhe colocar a par do andamento sobre a implantação do AME Cirúrgico no município de Araçatuba.

Sendo assim, encaminhamos em anexo a Informação do Grupo Técnico de Edificações (GTE) da Secretaria de Estado da Saúde de São Paulo, informando que está sendo dado preparo das documentações para contratação da empresa especializada, que fará a ampliação do Ambulatório Médico de Especialidades.

Informa também que, após o procedimento licitatório, será imprescindível que a Prefeitura Municipal de Araçatuba elabore o Termo de Cessão de Uso do Terreno ao Governo do Estado de São Paulo.

Colocamo-nos à disposição do município para auxiliarmos e desde já agradecemos a costumeira colaboração e parceria.

Atenciosamente,

  
**RACHIDES DE CASTRO JUNIOR**  
Diretor Técnico de Saúde III

Ilma. Sra.  
**CARMEM SILVIA GUARIENTE**  
Secretária Municipal de Saúde de Araçatuba  
Rua Rio de Janeiro, 300 – CEP 16015-150  
Araçatuba – SP

Rua Oscar Rodrigues Alves, 1296 | Vila Mendonça | CEP 16015-030 | Araçatuba, SP | Fone: (18) 3623-7010





**Governo do Estado de São Paulo**  
Secretaria da Saúde  
DIRETORIADODRSII-ARAÇATUBA-CRS/DRS2

**Despacho**

**Interessado:** AME CIRÚRGICO ARAÇATUBA  
**Assunto:** Projeto Assistencial AME Cirúrgico Araçatuba

Trata-se de expediente visando a implantação do AME Cirúrgico no município de Araçatuba.

Tendo em vista às últimas informações do GTE, às fls. 67-68, encaminhe-se ao CPA para conhecimento.

Após, restitua-se a esse Gabinete Técnico.

Araçatuba, 22 de fevereiro de 2022.

**RACHIDES DE C JUNIOR**  
Diretor Técnico de Saúde III  
DIRETORIADODRSII-ARAÇATUBA-CRS/DRS2





**Governo do Estado de São Paulo**  
Secretaria da Saúde  
CENTRODEPLANEJAMENTO E AVALIAÇÃO DE SAÚDE - CRS/DRS2/CPA

**Informação**

**Interessado:** Projeto Assistencial AME Cirúrgico Araçatuba  
**Assunto:** AME CIRÚRGICO ARAÇATUBA

Trata-se de Projeto Assistencial de construção de um Ambulatório Médico de Especialidades Cirúrgico - AME Araçatuba em terreno com área aproximada de 2.243,00 m<sup>2</sup>, sua frente voltada para a Rua José Bonifácio, fundos voltados para a Rua Afonso Pena e lateral voltada para a Rua Amazonas disponibilizado pela Prefeitura Municipal de Araçatuba, conforme descrito na informação da visita técnica em 18/02/2020 pelo GTE (SES-INF-2020/13735-A).

Cabe esclarecer sobre a informação sobre "*ampliação do Ambulatório Médico de Especialidades de Araçatuba. Este Projeto visa a transformação da Unidade em um Ambulatório "Cirúrgico" (SES-INF-2022/09639-A)*, pois o Projeto Assistencial foi elaborado para a construção de de um Ambulatório Médico de Especialidades Cirúrgico - AME Araçatuba, independente do prédio existente atualmente.

Este Centro de Planejamento e Monitoramento está ciente sobre o prosseguimento na contratação de empresa especializada e processo licitatório.

Sem mais, nos colocamos a disposição para demais esclarecimentos que se fizerem necessários.

Araçatuba, 24 de fevereiro de 2022.

DANIELE CATELAN  
Diretor Técnico de Saúde II  
CENTRODEPLANEJAMENTO E AVALIAÇÃO DE SAÚDE - CRS/DRS2/CPA



SESINF202225757A

Classif. documental

006.01.10.004





**Governo do Estado de São Paulo**  
Secretaria da Saúde  
DIRETORIADODRSII-ARAÇATUBA-CRS/DRS2

**Despacho**

**Interessado:** AME CIRÚRGICO ARAÇATUBA

**Assunto:** Projeto Assistencial AME Cirúrgico Araçatuba

Trata-se de Projeto Assistencial de construção de um Ambulatório Médico de Especialidades Cirúrgico - AME Araçatuba em terreno com área aproximada de 2.243,00 m<sup>2</sup>, sua frente voltada para a Rua José Bonifácio, fundos voltados para a Rua Afonso Pena e lateral voltada para a Rua Amazonas disponibilizado pela Prefeitura Municipal de Araçatuba, conforme descrito na informação da visita técnica em 18/02/2020 pelo GTE (SES-INF-2020/13735-A).

Após a informação às fls. 69 do Gabinete da Coordenadoria, o expediente foi repassado ao Centro de Planejamento e Avaliação (CPA) deste DRS para sua ciência dos andamentos.

Contudo, o mesmo suscitou dúvida se o GTE está elaborando projeto para Ampliação da Unidade existente ou se para construção de nova unidade.

Sendo assim, restituo o expediente à CRS com proposta de encaminhamento ao GTE para os esclarecimento solicitados pela área técnica.

Araçatuba, 07 de março de 2022.

**RACHIDES DE C JUNIOR**  
Diretor Técnico de Saúde III  
DIRETORIADODRSII-ARAÇATUBA-CRS/DRS2



SESDS202254009A

Classif. documental

006.01.10.004

