

DOCUMENTOS DE REFERÊNCIA

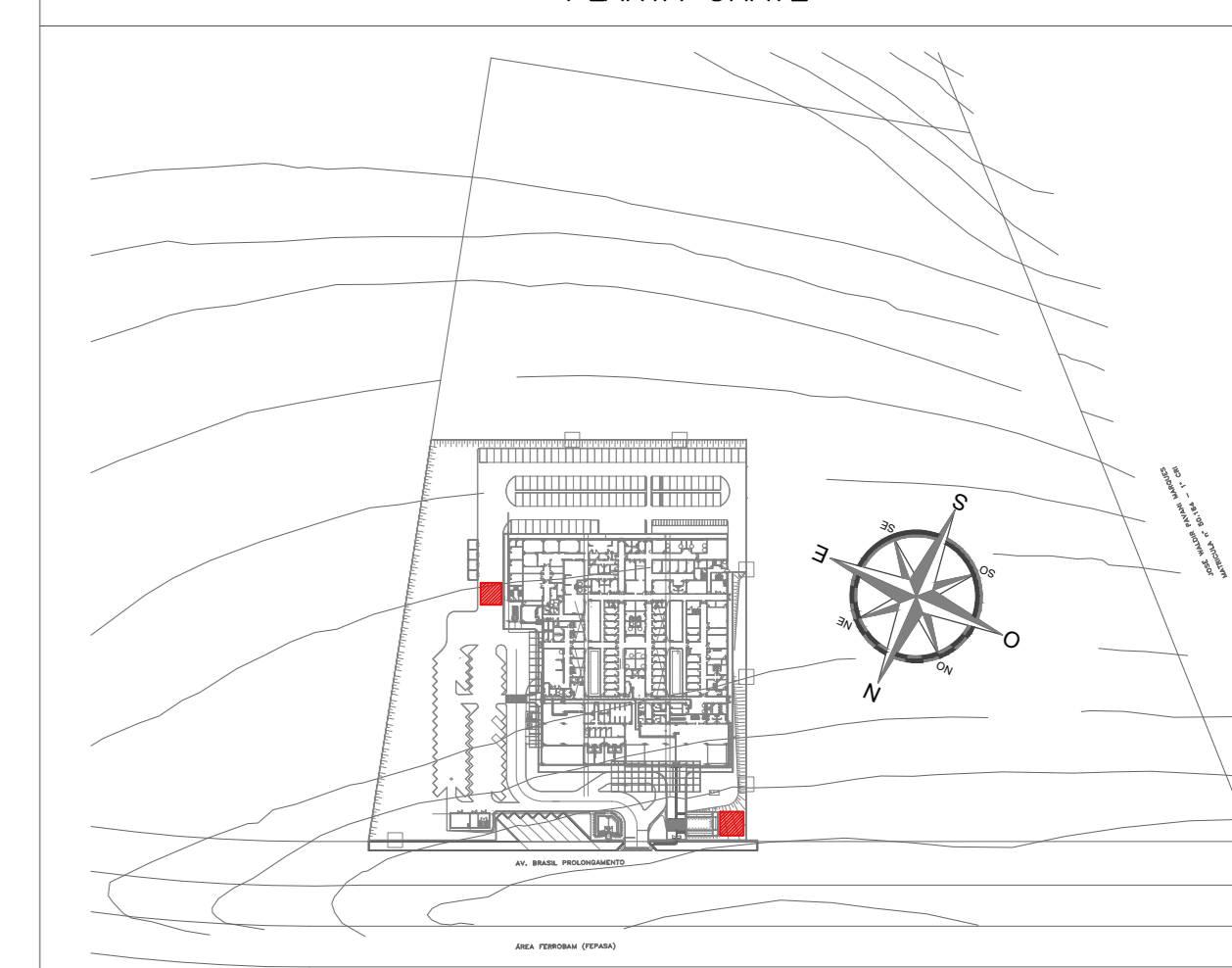
- 1 - NBR 6.118/2014 - PROJETO DE ESTRUTURAS DE CONCRETO
- 2 - NBR 6.122/2019 - PROJETO DE FUNDAÇÕES
- 3 - NBR 12.655/2015 - CONCRETO DE CIMENTO PORTLAND
- 4 - NBR 6.120/2019 - CARREGAMENTOS
- 5 - NBR 6.123/1988 - FORÇAS DEVIDAS AO VENTO EM EDIFICAÇÕES
- 6 - NBR 8.681/2003 - AÇÕES E SEGURANÇA NA ESTRUTURA
- 7 - NBR 8.953/2015 - CONCRETO PARA FINS ESTRUTURAS
- 8 - NBR 8.800/2008 - ESTRUTURA METÁLICA
- 9 - NBR 14.762/2010 - DIMENSIONAMENTO DE ESTRUTURAS DE AÇO CONSTITUIDAS POR PERFS FORMADOS A FRIO
- 9 - PROJETO DE ARQUITETURA - REF: PMRP-AME-ARQ-PE-R00
- 10 - RELATÓRIO DE SONDAGEM F.X. FUNDAÇÕES LTDA - TRAB. 5814/20 - 06/02/2020
- 11 - PARECER TÉCNICO DE FUNDAÇÕES - 09/03/2020

NOTAS

- 1 - COTAS DE NÍVEL E MEDIDAS EM CENTÍMETROS
- 2 - A LOCAÇÃO DA OBRA DEVERÁ SER FEITA A PARTIR DOS PROJETOS DE ESTRUTURA E DOS PROJETOS DE ARQUITETURA (EXECUTIVO)
- 3 - NA IMPOSSIBILIDADE DE LOCAÇÃO DE QUALQUER PEÇA ESTRUTURAL, O PROJETISTA DEVERÁ SER CONSULTADO.
- 4 - TODA E QUALQUER ALTERAÇÃO DE PROJETO, SOMENTE PODERÁ SER FEITA APÓS CONSULTA E APROVAÇÃO DOS PROJETISTAS.
- 5 - VERIFICAR MEDIDAS NA OBRA.
- 6 - VERIFICAR OS PROJETOS ESPECÍFICOS DE INSTALAÇÕES HIDRÁULICAS E ELÉTRICAS PARA O CONCRETO POSICIONAMENTO DAS FURAÇÕES E PASSAGENS ATRAVÉS DAS ESTRUTURAS DE CONCRETO ARMADO, INCLUSIVE IDENTIFICANDO A NECESSIDADE DE REFORÇOS ESTRUTURAS.
- 7 - TODOS OS MATERIAIS, EQUIPAMENTOS OU SERVIÇOS ESPECIFICADOS NESTE PROJETO, DEVERÃO ATENDER AS NORMAS TÉCNICAS DA ABNT CORRESPONDENTES QUANTO A FABRICAÇÃO, MONTAGEM, ENSAIOS E TESTES PARA DEPOIS LIBERAR PARA A OBRA.
- 8 - CONCRETO ESTRUTURAL:
  - Fck = 20 MPa - SUPERESTRUTURA E INFRA ESTRUTURA;
  - MÓDULO DE DEFORMAÇÃO TANGENTE INICIAL > 27.0 GPa
  - DIMENSÃO MÁXIMA DO AGREGADO GRAUADO: 19mm - FATOR AGUACAMENTO = 0,55
  - Fck = 25 MPa - FUNDAÇÕES;
  - MÓDULO DE DEFORMAÇÃO TANGENTE INICIAL > 24.0 GPa
  - DIMENSÃO MÁXIMA DO AGREGADO GRAUADO: 25mm
  - FATOR AGUACAMENTO = 0,60
  - CONSUMO MÍNIMO DE CONCRETO;
  - PEÇAS EM CONTATO COM O SOLO: 400 kg/m<sup>3</sup>
  - DEMIAS PEÇAS ESTRUTURAS: 350 kg/m<sup>3</sup>
- 9 - TENSÃO ADMISSÍVEL DO SOLO ADOPTADA EM TUBULÕES DE BASE ALARGADA: 1,2 kgf/cm<sup>2</sup> & 2,15 kgf/cm<sup>2</sup>
- 10 - CARGAS ADOPTADAS:
  - \* ALVENARIA: 1,45 T/m<sup>2</sup>
  - \* DEMIAS CARGAS - CONFORME INDICADO EM TABELA
- 11 - OS NÍVEIS INDICADOS NOS PROJETOS ESTRUTURAS SÃO DETERMINADOS A PARTIR DO PROJETO ARQUITETÔNICO, CONFERIR OS NÍVEIS LOCAIS E EM CASO DE DIVERGÊNCIAS, INFORMAR AOS PROJETISTAS.
- 12 - A REMOÇÃO DO ESCORAMENTO PRINCIPAL E PREESCORAMENTO DAS PEÇAS ESTRUTURAS, SOMENTE PODERÁ SER FEITO APÓS 14 DIAS, DESDE QUE ATINGIDAS AS CONDIÇÕES MÍNIMAS DE 75% DE RESISTÊNCIA DO CONCRETO PREVISTA E 100% DO MÓDULO DE DEFORMAÇÃO PREVISTO.
- 13 - CONSIDERAR NOS SERVIÇOS CONTRATADOS A NECESSIDADE DE CONTROLE ADEQUADO DE QUALIDADE (ENSAIOS E TESTES DESTINADOS AO CONTROLE TECNOLÓGICO DE ACORDO COM A ABNT) E LIMITES RÍGIDOS DE TOLERÂNCIA DA VARIABILIDADE DAS MEDIDAS DURANTE A EXECUÇÃO.
- 14 - PREVER IMPERMEABILIZAÇÃO E DRENAGEM EM TODOS OS MUROS DE ARRIMO E CONTENÇÃO E PEÇAS ESTRUTURAS EM CONTATO COM O SOLO.
- 15 - PROTEGER OS PÉS DOS PILARES E ALVENARIAS COM PINTURA IMPERMEABILIZANTE EM TRÊS DEMIAS COM BASE RETENÇÃO EM TODOS OS LOCOS SUSJETOS À LAVAGEM E UMIDADE OU EM CONTATO COM SOLO.
- 16 - AS FORMAS E ESCORAMENTO DEVERÃO SER EXECUTADO DE MODO A NÃO SOFREREM DEFORMAÇÕES CONSIDERANDO TODAS AS CARGAS DE CONCRETAGEM.
- 17 - AS PEÇAS ESTRUTURAS DEVERÃO SER SUBMETIDAS A CURA ÚMIDA OU APLICAÇÃO DE PELÍCULA IMPERMEÁVEL.
- 18 - VERIFICAR A NECESSIDADE DE SE PREVER NOS PILARES ARMADURA COMPLEMENTAR PARA ATERRAMENTO DE ACORDO COM PROJETO DE BOTA.
- 19 - PARA EXECUÇÃO DA ESTRUTURA DE CONCRETO, OBSERVAR OS PROCEDIMENTOS DESCRITOS NA NBR-14.931/04.
- 20 - SOMENTE ENCUENAR AS ALVENARIAS APÓS A CURA E SEFORMA DA ESTRUTURA E A PARTIR DO ÚLTIMO PAVIMENTO, UTILIZAR MASSA MAGRA NO ENCUENAMENTO DAS ALVENARIAS DIRETAMENTE SOBRE LAJES.
- 21 - A TRANSMISSÃO DE CARGAS DE LAJES EM EXECUÇÃO ATRAVÉS DO ESCORAMENTO PARA LAJES INFERIORES JÁ CONECTADAS, SO PODERÁ SER FEITA APÓS A OBTENÇÃO DA RESISTÊNCIA FINAL PREVISTA PARA A LAJE DE APOIO DO ESCORAMENTO, DEVERÁ SER MANTIDO O ALINHAMENTO (PRUMO) DAS ESCORAS DE UM PAVIMENTO PARA OUTRO.
- 22 - AS CONDIÇÕES DE EXECUÇÃO E CONCRETAGEM DEVERÃO GARANTIR RIGOROSAMENTE O POSICIONAMENTO E COBERTAMENTO DAS ARMATURAS.
- 23 - EM TODOS OS BALDRAMES ENTERRADOS, SERÁ EXECUTADA ALVENARIA ESTRUTURAL TOTALMENTE GRAUTEADA ATÉ A COTA DO TERREO (R00). ESTA DEVERÁ SER IMPERMEABILIZADA, ACRESCIDO TRÊS PADAS (40x100x40) DA COTA DO TERREO, EM AMBOS OS LADOS.

LEGENDAS

PLANTA CHAVE

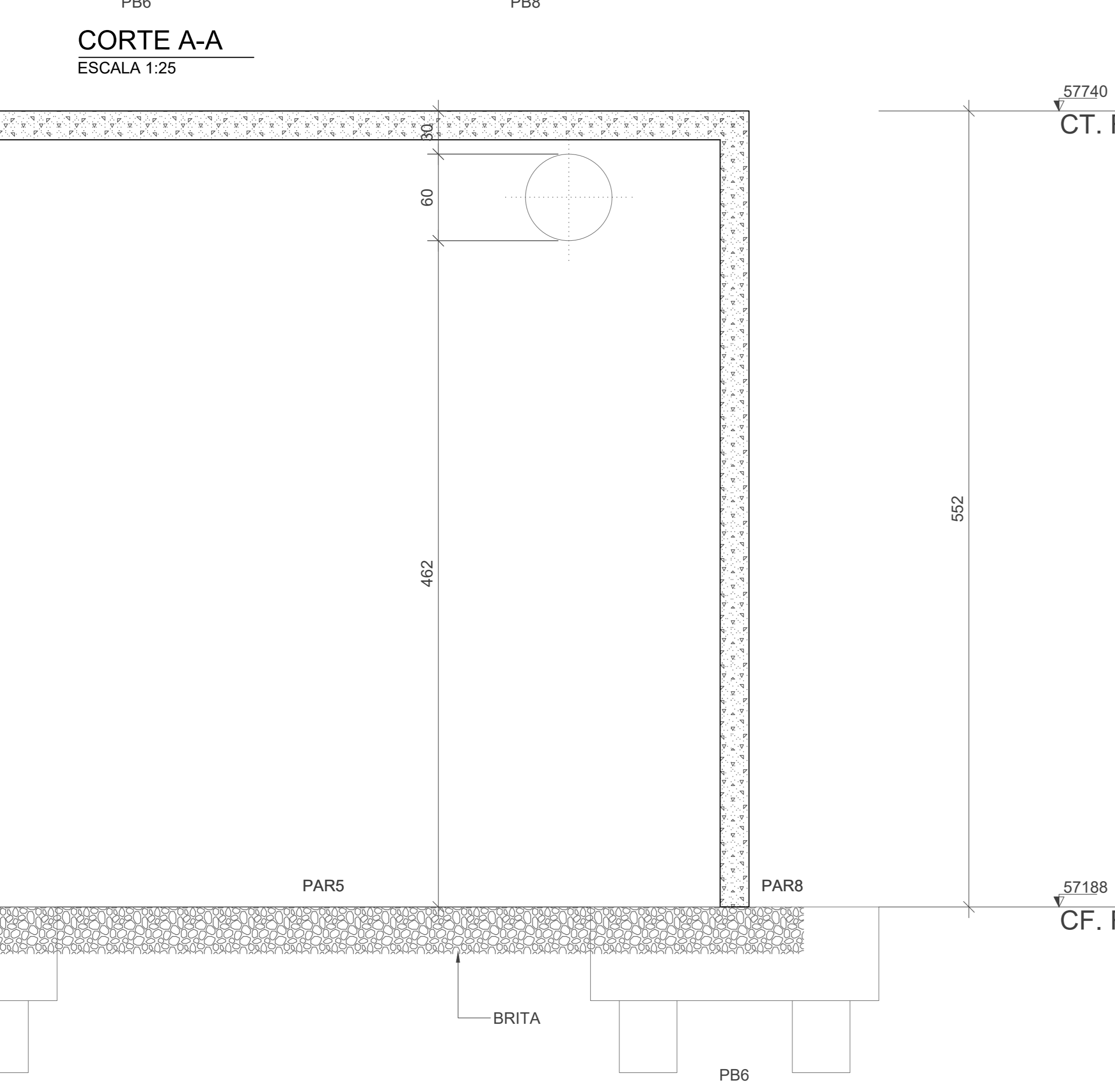
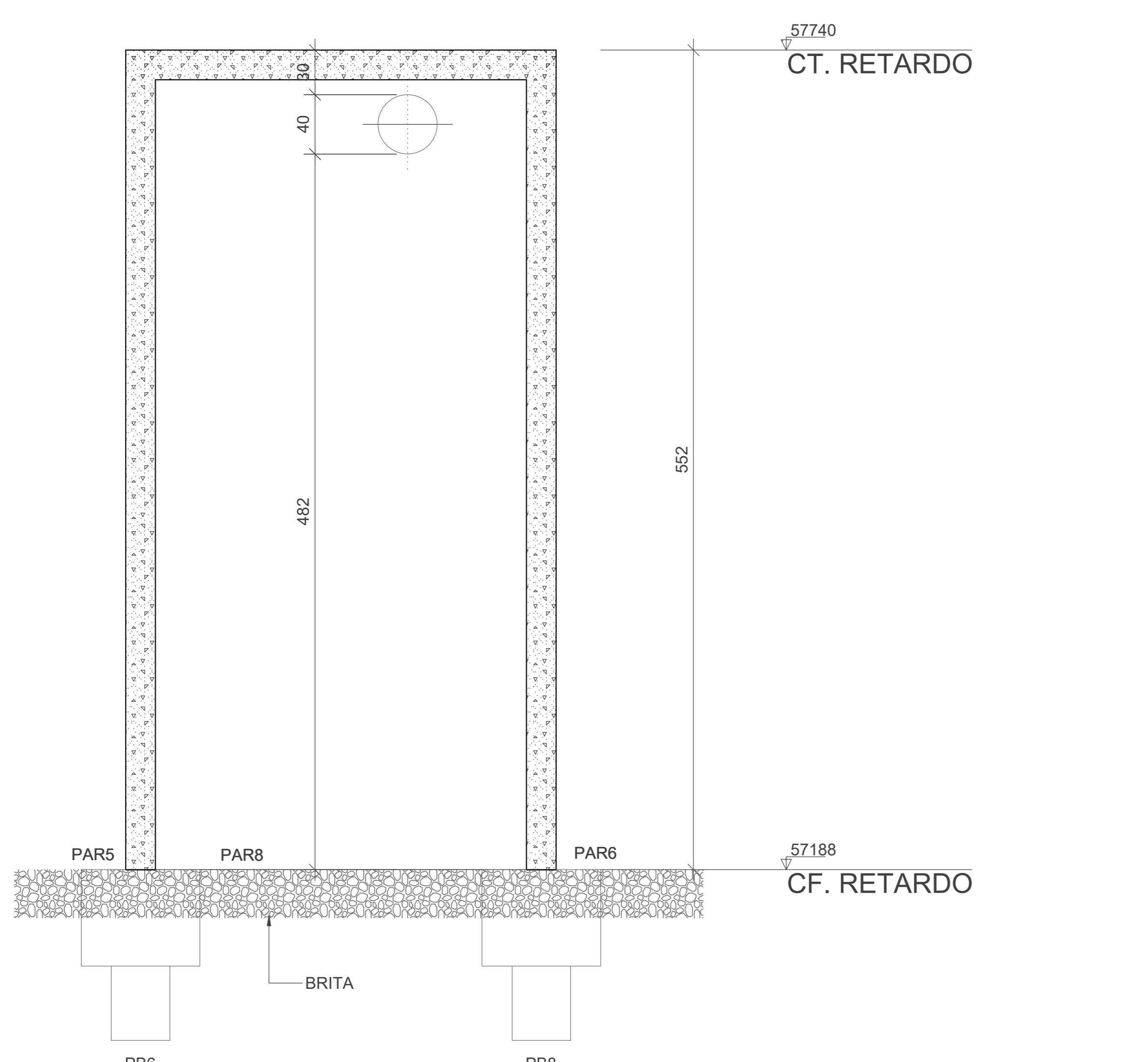
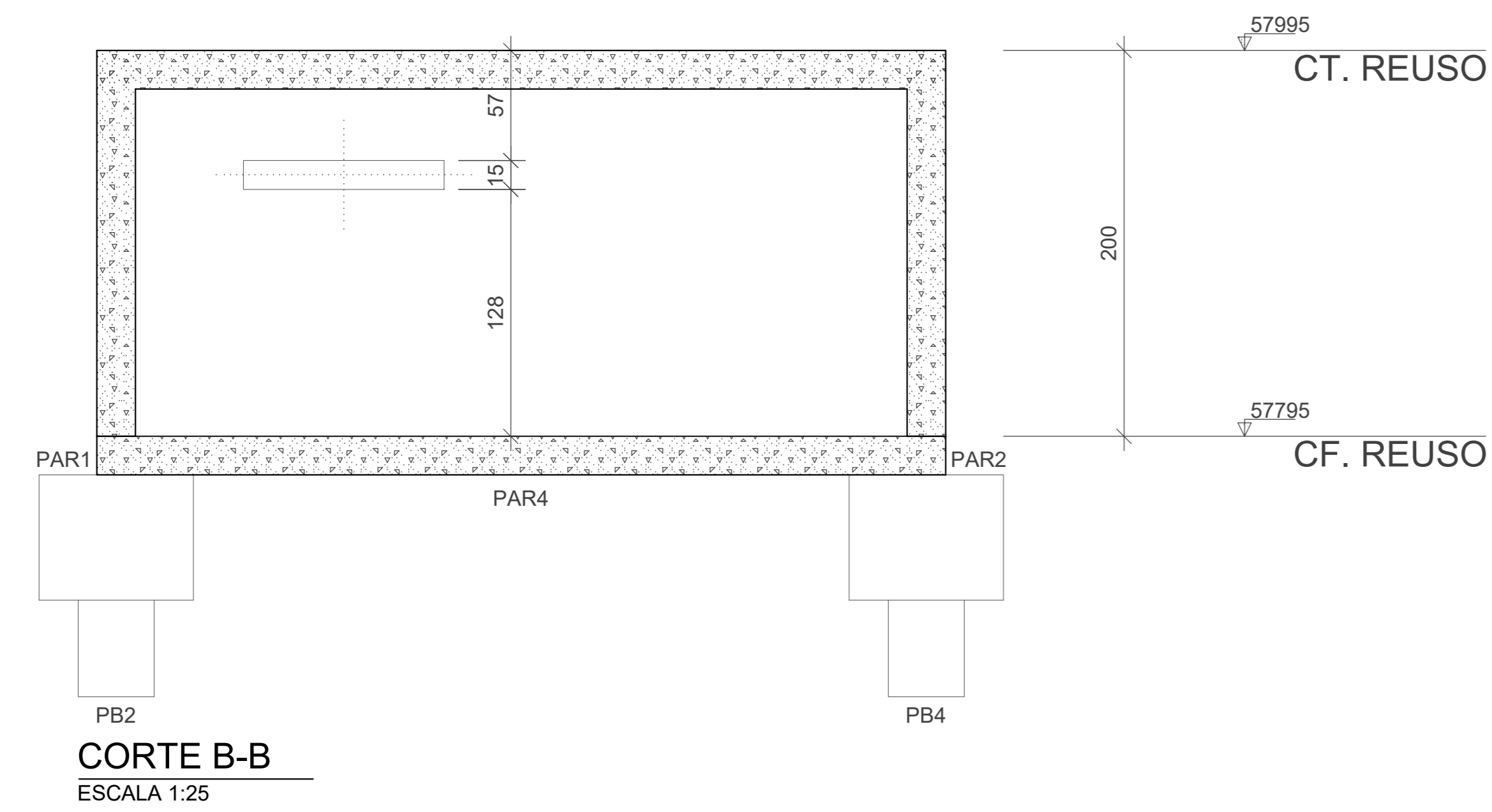


REVISÃO	DATA	ASSUNTO	RESPONSÁVEL

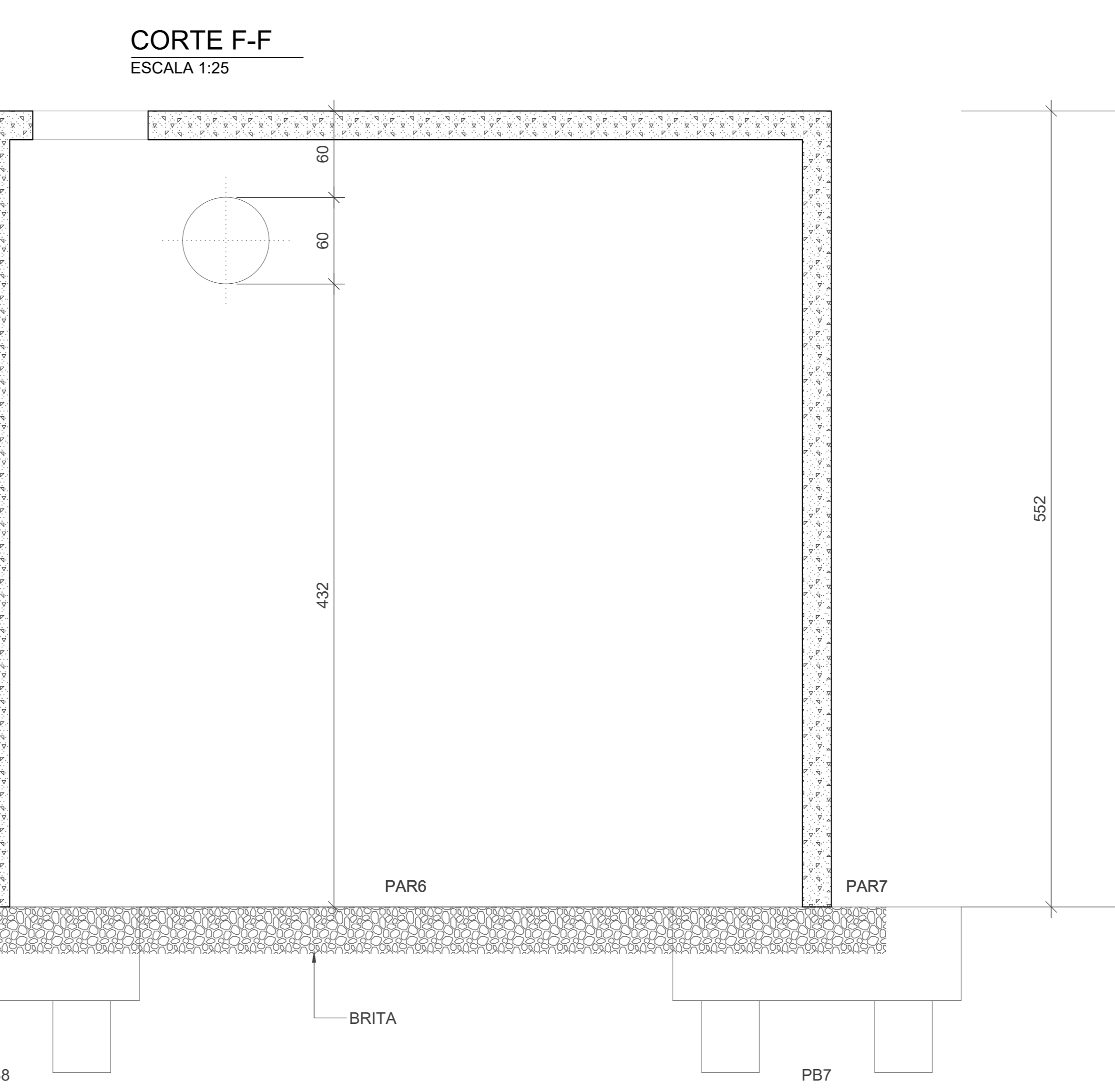
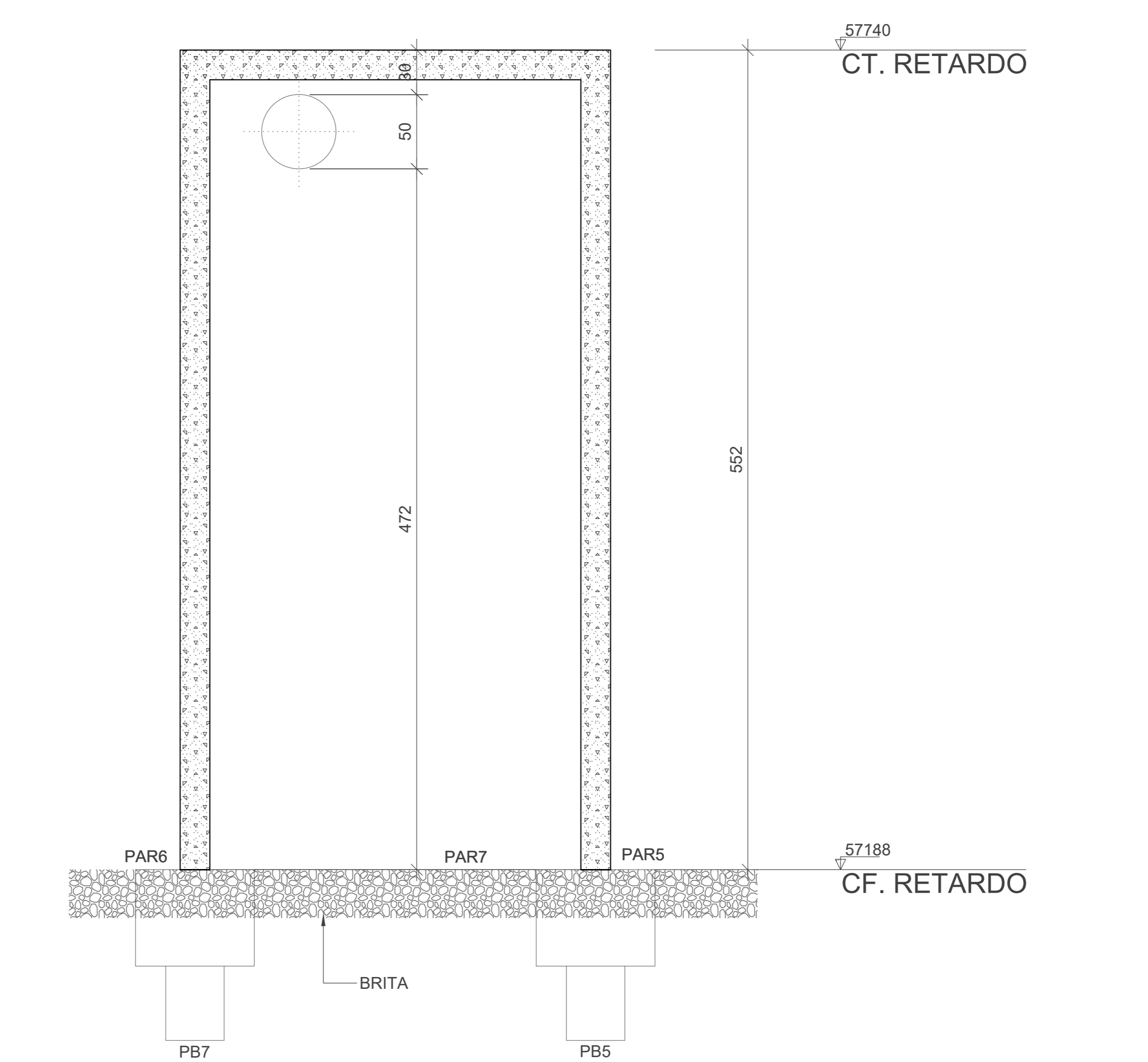
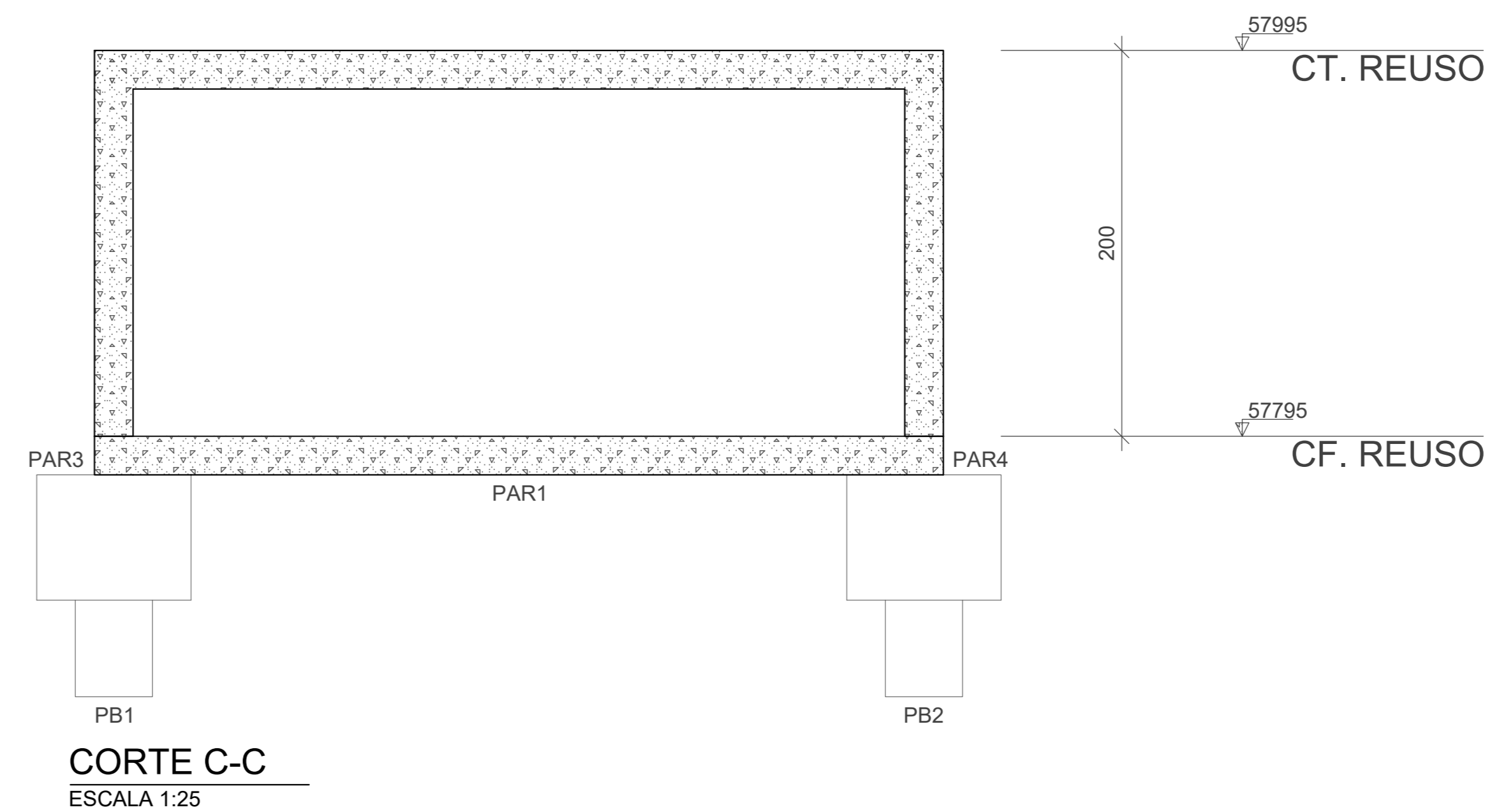
<p><b>AUTORES DO PROJETO</b></p>  <p>SVAIZER &amp; GUTIERREZ Engenharia Rua: ... Tel: ... E-MAIL: ...</p>	<p><b>CLIENTE</b></p> <p>PROJETO CEDIDO (DOADO) PELA PREFEITURA MUNICIPAL DE RIBERÃO PRETO</p>
--	--

REFERÊNCIA	PROJETO BÁSICO DE ESTRUTURA	NOME	AMBULATÓRIO MÉDICO DE MARÍLIA
------------	-----------------------------	------	-------------------------------

CAIXA DE RETARDO E REUSO AP	FORMAS - CORTES AA, BB, CC, DD, EE, E FF	LOCAL	AV. BRASIL, PROLONGAMENTO, S/N - MARÍLIA
PROJETISTA	IGOR VALE	COORDENADOR	LUIZ GUTIERREZ
REVISOR		ESCALA	1/25
DATA	15/09/2020	PROJETO	PMRP-AME-EST-PE-301-R00.DWG



CORTE D-D  
ESCALA 1:25



CORTE E-E  
ESCALA 1:25