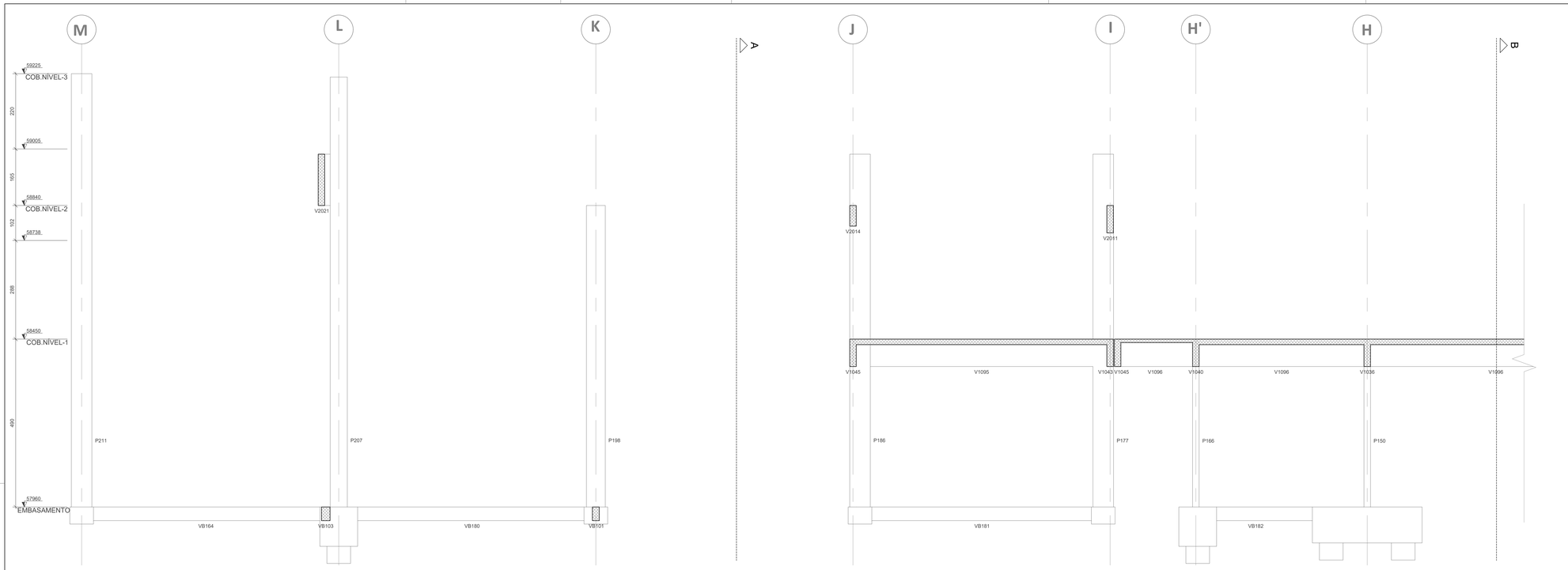

CORTE D-D - PT.I

ESCALA 1:50

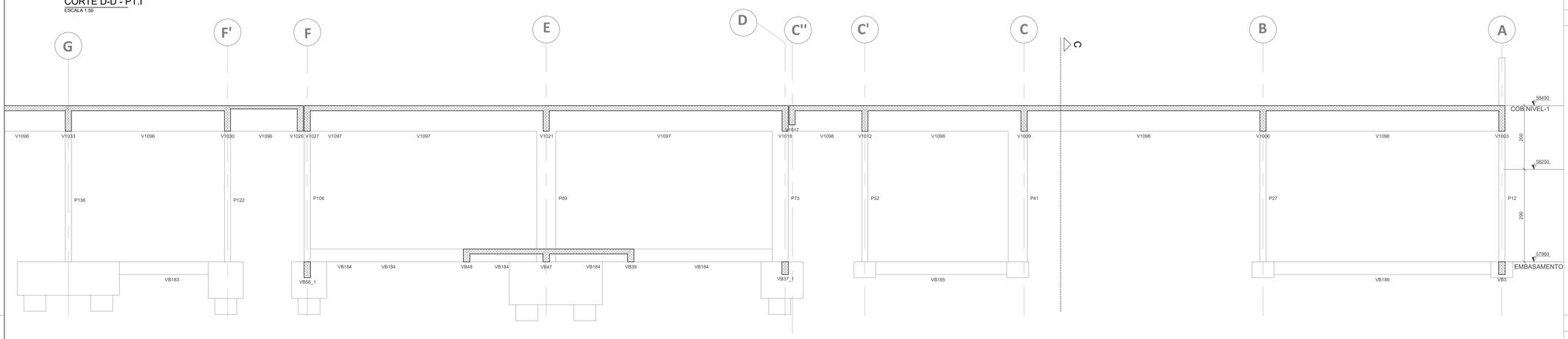

CORTE D-D - PT.II

ESCALA 1:50

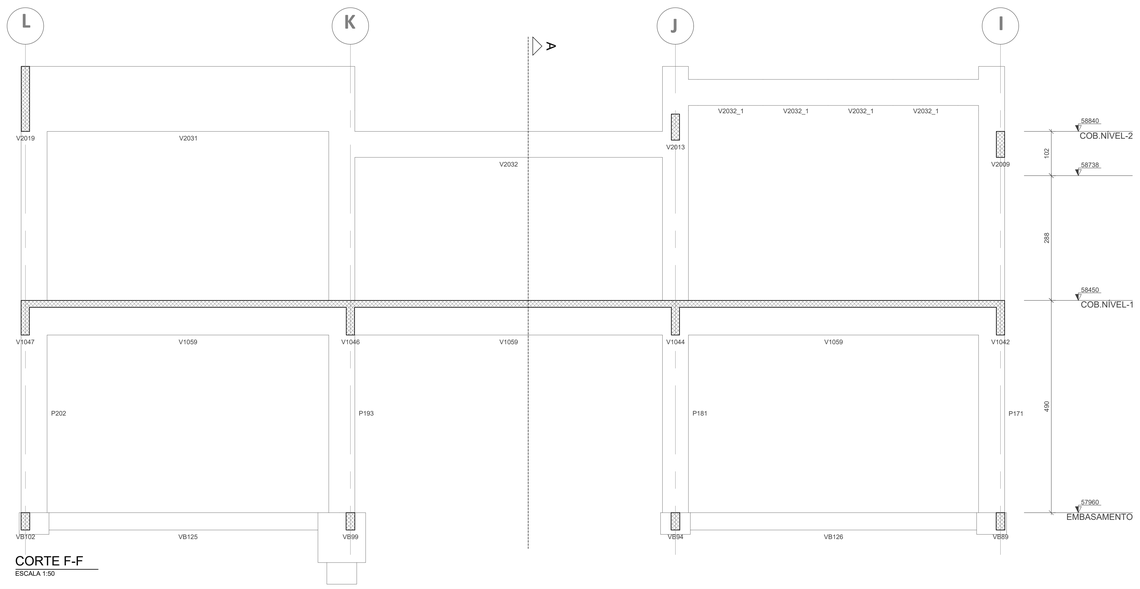

CORTE F-F

ESCALA 1:50

DOCUMENTOS DE REFERÊNCIA

1 - NBR 6.118/2014 - PROJETO DE ESTRUTURAS DE CONCRETO
2 - NBR 6.122/2019 - PROJETO DE FUNDAÇÕES
3 - NBR 12.655/2015 - CONCRETO DE CIMENTO PORTLAND
4 - NBR 6.120/2019 - CARREGAMENTOS
5 - NBR 6.123/1988 - FORÇAS DEVIDAS AO VENTO EM EDIFICAÇÕES
6 - NBR 8.681/2003 - AÇÕES E SEGURANÇA NA ESTRUTURA
7 - NBR 8.953/2015 - CONCRETO PARA FINS ESTRUTURAIS
8 - NBR 8.800/2008 - ESTRUTURA METÁLICA
9 - NBR 14.762/2010 - DIMENSIONAMENTO DE ESTRUTURAS DE AÇO CONSTITUÍDAS POR PERFIS FORMADOS A FRIO
9 - PROJETO DE ARQUITETURA - REF.: PMRP-AME-ARQ-PB-R00
10 - RELATÓRIO DE SONDAGEM F.X. FUNDAÇÕES LTDA. - TRAB. 5814/20 - 06/02/2020
11 - PARECER TÉCNICO DE FUNDAÇÕES - 09/03/2020

NOTAS

1 - COTAS DE NÍVEL E MEDIDAS EM CENTÍMETROS.
2 - A LOCAÇÃO DA OBRA DEVERÁ SER FEITA A PARTIR DOS PROJETOS DE ESTRUTURA E DOS PROJETOS DE ARQUITETURA (EXECUTIVO).
3- NA IMPOSSIBILIDADE DE LOCAÇÃO DE QUALQUER PEÇA ESTRUTURAL, O PROJETISTA DEVERÁ SER CONSULTADO.
4 - TODA E QUALQUER ALTERAÇÃO DE PROJETO, SOMENTE PODERÁ SER FEITA APÓS CONSULTA E APROVAÇÃO DOS PROJETISTAS.
5 - VERIFICAR MEDIDAS NA OBRA.
6 - VERIFICAR OS PROJETOS ESPECÍFICOS DE INSTALAÇÕES HIDRÁULICAS E ELÉTRICAS PARA O CORRETO POSICIONAMENTO DAS FURAÇÕES E PASSAGENS ATRAVÉS DAS ESTRUTURAS DE CONCRETO ARMADO, INCLUSIVE IDENTIFICANDO A NECESSIDADE DE REFORÇOS ESTRUTURAIS.
7 - TODOS OS MATERIAIS, EQUIPAMENTOS OU SERVIÇOS ESPECIFICADOS NESTE PROJETO, DEVERÃO ATENDER AS NORMAS TÉCNICAS DA ABNT CORRESPONDENTES QUANTO A FABRICAÇÃO, MONTAGEM, ENSAIOS E TESTES PARA DEPOIS LIBERAR PARA A OBRA.
8 - CONCRETO ESTRUTURAL:
* Fck = 30 MPa - SUPERESTRUTURA E INFRA ESTRUTURA:
- MODULO DE DEFORMAÇÃO TANGENTE INICIAL > 27 .0 GPa
- DIMENSÃO MÁXIMA DO AGREGADO GRAÚDO: 19mm - FATOR ÁGUA/CIMENTO < 0,55
* Fck = 25 MPa - FUNDAÇÕES :
- MODULO DE DEFORMAÇÃO TANGENTE INICIAL > 24 .0 GPa
- DIMENSÃO MÁXIMA DO AGREGADO GRAÚDO: 25mm
- FATOR ÁGUA/CIMENTO < 0,60
* CONSUMO MINIMO DE CONCRETO:
- PEÇAS EM CONTATO COM O SOLO: 400 kg/m³
- DEMAIS PEÇAS ESTRUTURAIS: 350 kg/m³
9 - TENSÃO ADMISSÍVEL DO SOLO ADOTADA EM TUBULÕES DE BASE ALARGADA: 1.2 kgf/cm² à 2.15 kgf/cm²
10 - CARGAS ADOTADAS:
* ALVENARIA: 1.49 Tf/m²
* DEMAIS CARGAS: CONFORME INDICADO EM TABELA
11 - OS NÍVEIS INDICADOS NOS PROJETOS ESTRUTURAIS SÃO DETERMINADOS A PARTIR DO PROJETO ARQUITETÔNICO. CONFERI-LOS NO LOCAL E EM CASO DE DIVERGÊNCIAS, INFORMAR AOS PROJETISTAS.
12 - A REMOÇÃO DO ESCORAMENTO PRINCIPAL E REESCORAMENTO DAS PEÇAS ESTRUTURAIS, SOMENTE PODERÁ SER FEITO APÓS 14 DIAS, DESDE QUE ATINGIDAS AS CONDIÇÕES MINIMAS DE 75% DE RESISTÊNCIA DO CONCRETO PREVISTA E 100% DO MÓDULO DE DEFORMAÇÃO PREVISTO.
13 - CONSIDERAR NOS SERVIÇOS CONTRATADOS A NECESSIDADE DE CONTROLE ADEQUADO DE QUALIDADE (ENSAIOS E TESTES DESTINADOS AO CONTROLE TECNOLÓGICO DE ACORDO COM A ABNT) E LIMITES RÍGIDOS DE TOLERÂNCIA DA VARIABILIDADE DAS MEDIDAS DURANTE A EXECUÇÃO.
14 - PREVER IMPERMEABILIZAÇÃO E DRENAGEM EM TODOS OS MUROS DE ARRIMO E CONTENÇÃO E PEÇAS ESTRUTURAIS EM CONTATO COM O SOLO.
15 - PROTEGER OS PÉS DOS PILARES E ALVENARIAS COM PINTURA IMPERMEABILIZANTE EM TRÊS DEMÃOS COM BASE BETUMINOSA EM TODOS OS LOCAIS SUSCETIVEIS A LAVAGEM E ÚMIDADE OU EM CONTATO COM SOLO.
16 - AS FORMAS E ESCORAMENTO DEVERÃO SER EXECUTADO DE MODO A NÃO SOFREREM DEFORMAÇÕES CONSIDERANDO TODAS AS CARGAS DE CONCRETAGEM.
17 - AS PEÇAS ESTRUTURAIS DEVERÃO SER SUBMETIDAS A CURA ÚMIDA OU APLICAÇÃO DE PELÍCULA IMPERMEÁVEL.
18 - VERIFICAR A NECESSIDADE DE SE PREVER NOS PILARES ARMADURA COMPLEMENTAR PARA ATERRAMENTO DE ACORDO COM PROJETO DE SPDA.
19 - PARA EXECUÇÃO DA ESTRUTURA DE CONCRETO, OBSERVAR OS PROCEDIMENTOS DESCRITOS NA NBR-14.931/04.
20 - SOMENTE ENCUNHAR AS ALVENARIAS APÓS A CURA E DEFORMA DA ESTRUTURA E A PARTIR DO ÚLTIMO PAVIMENTO. UTILIZAR MASSA MAGRA NO ENCUNHAMENTO DAS ALVENARIAS DIRETAMENTE SOBRE LAJES.
21 - A TRANSFERÊNCIA DE CARGAS DE LAJES EM EXECUÇÃO ATRAVÉS DO ESCORAMENTO PARA LAJES INFERIORES JÁ CONECTADAS, SÓ PODERÁ SER FEITA APÓS A OBTENÇÃO DA RESISTÊNCIA FINAL PREVISTA PARA A LAJE DE APOIO DO ESCORAMENTO. DEVERÁ SER MANTIDO O ALINHAMENTO (PRUMO) DAS ESCORAS DE UM PAVIMENTO PARA OUTRO.
22 - AS CONDIÇÕES DE EXECUÇÃO E CONCRETAGEM DEVERÃO GARANTIR RIGOROSAMENTE O POSICIONAMENTO E COBRIMENTO DAS ARMAÇÕES.
23 - EM TODOS OS BALDRAMES ENTERRADOS, SERÁ EXECUTADA ALVENARIA ESTRUTURAL TOTALMENTE GRAUTEADA ATÉ A COTA DO TÉRREO (40cm). ESTA DEVERÁ SER IMPERMEABILIZADA, ACRESCIDA TRÊS FIADAS (40+60cm) DA COTA DO TÉRREO, EM AMBOS OS LADOS.

LEGENDAS

PLANTA CHAVE

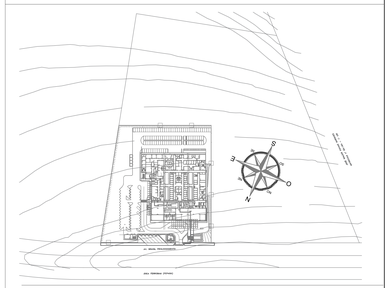

REVISÃO	DATA	ASSUNTO	RESPONSÁVEL

AUTORES DO PROJETO:
SVAIZER & GUTIERREZ engenharia
Obra Limpa
CNJ: 270519
TELEFAX: (11) 4796-5420
E-MAIL:engenharia.sg@uol.com.br

CLIENTE
PROJETO CEDIDO (DOADO) PELA PREFEITURA MUNICIPAL DE RIBEIRÃO PRETO

REFERÊNCIA
PROJETO BÁSICO DE ESTRUTURA

NOME
AMBULATÓRIO MÉDICO DE MARÍLIA

REFERÊNCIA:
EDIFICAÇÃO PRINCIPAL
CORTE DD PT. I E PT. II E CORTE FF

LOCAL:
AV. BRASIL PROLONGAMENTO, S/N – MARÍLIA

PROJETISTA:	COORDENADOR:	REVISÃO:	ESCALA:	FOLHA
IGOR VALE	LUIZ GUTIERREZ	00	1/50	132/133
DATA: 15/09/2020	DATA: 15/09/2020	ARQUIVO: PMRP-AME-EST-PE-504-R00.DWG		