TABELA ESPECIFICAÇÕES JANELAS

01	ESQUADRIA ALUMÍNIO - LINHA DE REF. GOLD DA ALCOA OU EQUIV. PINTURA ELETROSTÁTICA OLGA COLOR OU PRODEC - BRANCO
02	SISTEMA MAXIM-AR
03	VIDRO TRANSPARENTE, INCOLOR, LISO, ESP. 6 mm
04	SISTEMA FIXO
05	VENEZIANA TIPO COMOVENT OU EQUIVALENTES TÉCNICOS - FIXA
06	ESQUADIA DE AÇO GALVANIZADO NA COR BRANCA
07	SISTEMA DE CORRER
08	VIDRO TRANSPARENTE, TEMPERADO, INCOLOR, LISO, ESP. 10 mm
09	ESTRUTURA METÁLICA COM PINTURA ESMALTE SINTÉTICO - COR BRANCO

JA 01 ESQUADRIA ALUMÍNIO COM VIDRO TIPO MAXIM-AR E PORTA AUTOMÁTICA
QUANTIDADE: 09 UNIDADES

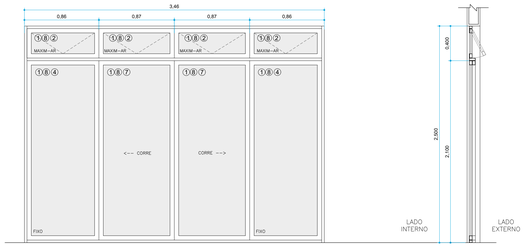

VISTA EXTERNA
ESC. 1 :25

CORTE
ESC. 1 :25

PLANTA
ESC. 1 :25

JA 02 ESQUADRIA ALUMÍNIO FIXA
QUANTIDADE: 10 UNIDADES

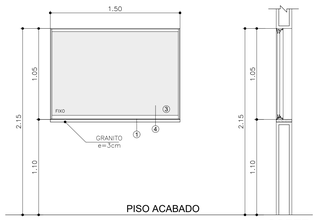

VISTA
ESC. 1 :25

CORTE
ESC. 1 :25

PLANTA
ESC. 1 :25

JA 03 ESQUADRIA ALUMÍNIO FIXA COM VIDRO E BALCÃO EM PEDRA
QUANTIDADE: 06 UNIDADES

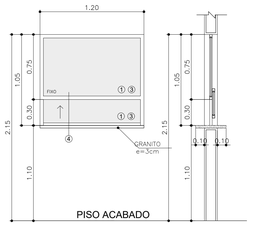

VISTA
ESC. 1 :25

CORTE
ESC. 1 :25

PLANTA
ESC. 1 :25

JA 04 ESQUADRIA ALUMÍNIO FIXA
QUANTIDADE: 01 UNIDADE

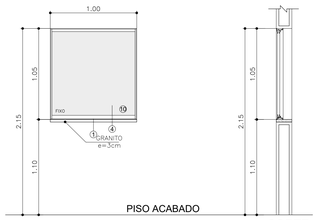

VISTA
ESC. 1 :25

CORTE
ESC. 1 :25

PLANTA
ESC. 1 :25

OBSERVAÇÕES GERAIS:

* Todas as medidas em metros exceto onde indicado;
* Antes da execução, conferir todas as medidas no local;
* Não tomar medidas em escala na planta;
* Toda interferência necessária em alvenaria existente deve ter as medidas confirmadas no local e confrontadas com as medidas fornecidas em projeto executivo podendo haver necessidade de ajustes;
* Em caso de reformas, recuperar as áreas que sofrerem danos causados pela intervenção. Principalmente pintura, pisos e jardins. Em cada caso, conferir o padrão existente no local;
* Demais especificações em Memorial Descritivo de Arquitetura.
* Desenhos esquemáticos, o fabricante/ fornecedor deverá apresentar os desenhos de fabricação para análise e aprovação prévia.

JA 05 ESQUADRIA ALUMÍNIO COM VIDRO TIPO MAXIM-AR
QUANTIDADE: 01 UNIDADE

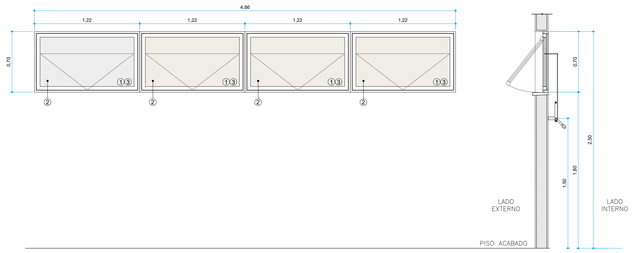

VISTA EXTERNA
ESC. 1 :25

CORTE
ESC. 1 :25



PLANTA
ESC. 1 :25

JA 06 ESQUADRIA ALUMÍNIO COM VIDRO TIPO MAXIM-AR
QUANTIDADE: 01 UNIDADE

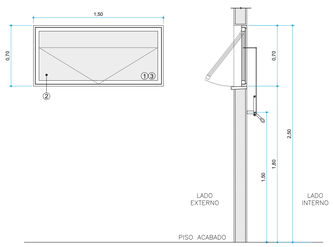

VISTA EXTERNA
ESC. 1 :25

CORTE
ESC. 1 :25

PLANTA
ESC. 1 :25

JA 07 ESQUADRIA ALUMÍNIO COM VIDRO TIPO MAXIM-AR
QUANTIDADE: 04 UNIDADES

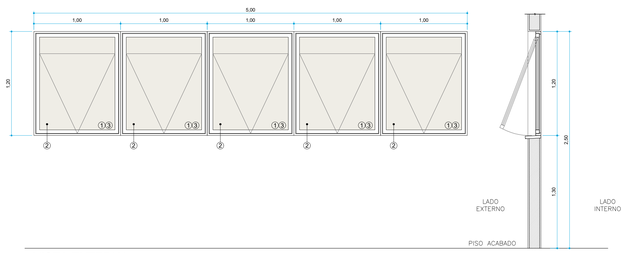

VISTA EXTERNA
ESC. 1 :25

CORTE
ESC. 1 :25



PLANTA
ESC. 1 :25

JA 08 ESQUADRIA ALUMÍNIO COM VIDRO TIPO MAXIM-AR
QUANTIDADE: 02 UNIDADES

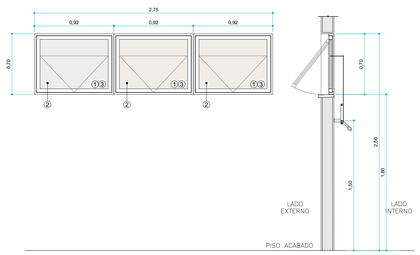

VISTA EXTERNA
ESC. 1 :25

CORTE
ESC. 1 :25

PLANTA
ESC. 1 :25

JA 09 ESQUADRIA ALUMÍNIO COM VIDRO TIPO MAXIM-AR
QUANTIDADE: 01 UNIDADE

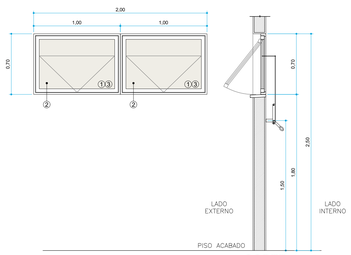

VISTA EXTERNA
ESC. 1 :25

CORTE
ESC. 1 :25



PLANTA
ESC. 1 :25

JA 10 ESQUADRIA ALUMÍNIO COM VIDRO TIPO MAXIM-AR E PORTA AUTOMÁTICA
QUANTIDADE: 01 UNIDADE

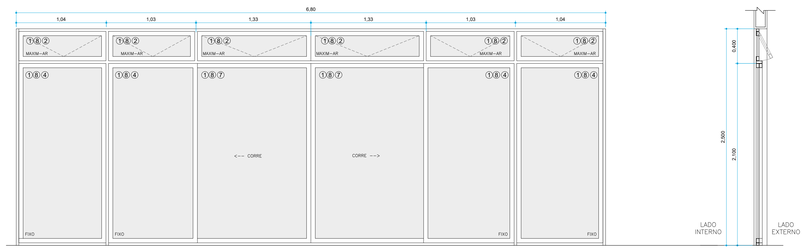

VISTA EXTERNA
ESC. 1 :25

CORTE
ESC. 1 :25



PLANTA
ESC. 1 :25

NOTAS
1. CONFERIR MEDIDAS NO LOCAL.
2. MEDIDAS EM METRO, EXCETO ONDE INDICADO.
3. AS ALVENARIAS SERÃO COTADAS NO OSSO.
4.
5.
6.
7.
8.
9.
10.
11.

REV.	DESCRIÇÃO	RESPONSÁVEL	DATA
0	EMISSÃO INICIAL	C.C	DEZ/2023

GOVERNO DO ESTADO DE SÃO PAULO
Secretaria de Estado da Saúde
GRUPO TÉCNICO DE EDIFICAÇÕES
Av. Dr. Enéas Carvalho de Aguiar, nº.188, 3º andar
São Paulo-SP Cep 05403-000
Tel. (11)3066 8660 Fax (11)3066 8482
ARQ.RSP TÉCNICO: Arq° MARIA CRISTINA GOMES JOTTEN
ARQUITETO(A): Arq. TAKAYO CHINGOTTE

OBRA: HOSPITAL METROPOLITANO DE CAMPINAS
LOCAL: Av. Prefeito Faria Lima nº 560 – Campinas – SP
ASSUNTO: DETALHAMENTO ESQUADRIAS

PROJETO EXECUTIVO DE ARQUITETURA

CÓDIGO DO ESPAÇO: H–
PRANCHA: 601
ESCALA: 1/100
DATA: MAR/2026
ARQUIVO: 567–PRJ–AR–PE–001–ESQ–DT–MA–AL–R00.DWG

TABELA ESPECIFICAÇÕES JANELAS

01	ESQUADRIA ALUMÍNIO - LINHA DE REF. GOLD DA ALCOA OU EQUIV. PINTURA ELETROSTÁTICA OLGA COLOR OU PRODEC - BRANCO
02	SISTEMA MAXIM-AR
03	VIDRO TRANSPARENTE, INCOLOR, LISO, ESP. 6 mm
04	SISTEMA FIXO
05	VENEZIANA TIPO COMOVENT OU EQUIVALENTES TÉCNICOS - FIXA
06	ESQUADIA DE AÇO GALVANIZADO NA COR BRANCA
07	SISTEMA DE CORRER
08	VIDRO TRANSPARENTE, TEMPERADO, INCOLOR, LISO, ESP. 10 mm
09	ESTRUTURA METÁLICA COM PINTURA ESMALTE SINTÉTICO - COR BRANCO

JA 11 — ESQUADRIA ALUMÍNIO COM VIDRO TIPO MAXIM-AR
QUANTIDADE: 01 UNIDADE

VISTA EXTERNA
ESC. 1 :25

CORTE
ESC. 1 :25



PLANTA
ESC. 1 :25

JA 12 — ESQUADRIA ALUMÍNIO FIXA
QUANTIDADE: 04 UNIDADES

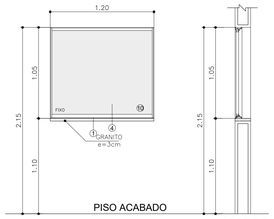

VISTA
ESC. 1 :25

CORTE
ESC. 1 :25

PLANTA
ESC. 1 :25

JA 13 — ESQUADRIA ALUMÍNIO FIXA
QUANTIDADE: 11 UNIDADES

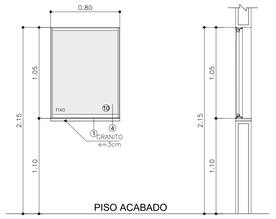

VISTA
ESC. 1 :25

CORTE
ESC. 1 :25

PLANTA
ESC. 1 :25

OBSERVAÇÕES GERAIS:

* Todas as medidas em metros exceto onde indicado;
* Antes da execução, conferir todas as medidas no local;
* Não tomar medidas em escala na planta;
* Toda interferência necessária em alvenaria existente deve ter as medidas confirmadas no local e confrontadas com as medidas fornecidas em projeto executivo podendo haver necessidade de ajustes;
* Em caso de reformas, recuperar as áreas que sofrerem danos causados pela intervenção. Principalmente pintura, pisos e jardins. Em cada caso, conferir o padrão existente no local;
* Demais especificações em Memorial Descritivo de Arquitetura.
* Desenhos esquemáticos, o fabricante/ fornecedor deverá apresentar os desenhos de fabricação para análise e aprovação prévia.

JA 14 — ESQUADRIA ALUMÍNIO FIXA COM VIDRO E BALCÃO EM PEDRA
QUANTIDADE: 09 UNIDADES

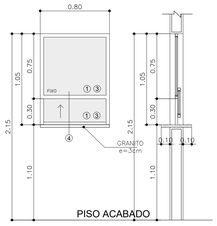

VISTA
ESC. 1 :25

CORTE
ESC. 1 :25

PLANTA
ESC. 1 :25

JA 15 — ESQUADRIA ALUMÍNIO FIXA COM VIDRO E BALCÃO EM PEDRA
QUANTIDADE: 08 UNIDADES

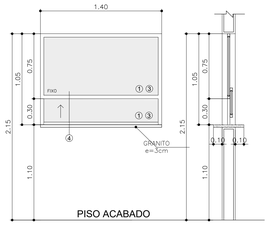

VISTA
ESC. 1 :25

CORTE
ESC. 1 :25

PLANTA
ESC. 1 :25

JA 16 — ESQUADRIA ALUMÍNIO FIXA COM VIDRO E BALCÃO EM PEDRA
QUANTIDADE: 10 UNIDADES

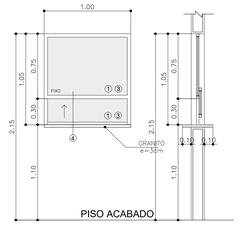

VISTA
ESC. 1 :25

CORTE
ESC. 1 :25



PLANTA
ESC. 1 :25

JA 17 — ESQUADRIA ALUMÍNIO COM VIDRO TIPO MAXIM-AR
QUANTIDADE: 384 UNIDADES

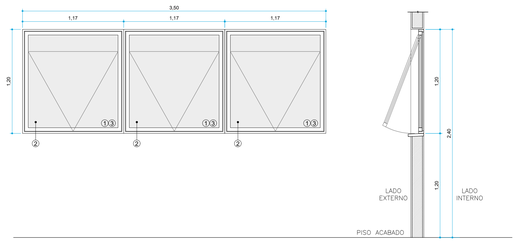

VISTA EXTERNA
ESC. 1 :25

CORTE
ESC. 1 :25



PLANTA
ESC. 1 :25

JA 18 — ESQUADRIA ALUMÍNIO COM VIDRO TIPO MAXIM-AR
QUANTIDADE: 10 UNIDADES

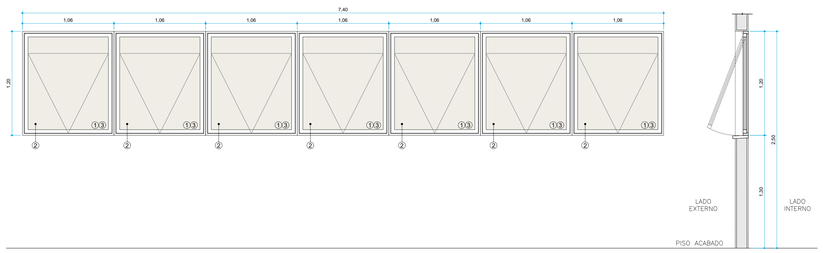

VISTA EXTERNA
ESC. 1 :25

CORTE
ESC. 1 :25



PLANTA
ESC. 1 :25

JA 19 — ESQUADRIA ALUMÍNIO COM VIDRO TIPO MAXIM-AR
QUANTIDADE: 04 UNIDADES

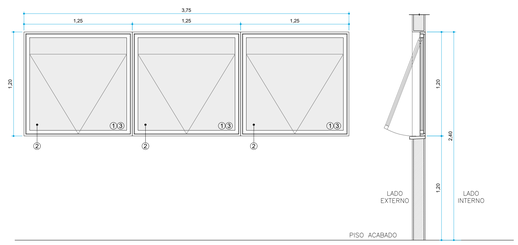

VISTA EXTERNA
ESC. 1 :25

CORTE
ESC. 1 :25



PLANTA
ESC. 1 :25

REV.	DESCRIÇÃO	RESPONSÁVEL	DATA
0	EMISSÃO INICIAL	C.C	DEZ/2023

NOTAS
1. CONFERIR MEDIDAS NO LOCAL.
2. MEDIDAS EM METRO, EXCETO ONDE INDICADO.
3. AS ALVENARIAS SERÃO COTADAS NO OSSO.
4.
5.
6.
7.
8.
9.
10.
11.

GOVERNO DO ESTADO DE SÃO PAULO
Secretaria de Estado da Saúde
GRUPO TÉCNICO DE EDIFICAÇÕES
Av. Dr. Enéas Carvalho de Aguiar, nº.188, 3°andar
São Paulo-SP Cep 05403-000
Tel. (11)3066 8660 Fax (11)3066 8482

ÓRGÃO: HOSPITAL METROPOLITANO DE CAMPINAS
END.: Av. Prefeito Faria Lima nº 560 – Campinas – SP
RESPONSÁVEL: DETALHAMENTO ESQUADRIAS

PROJETO EXECUTIVO DE ARQUITETURA

CÓDIGO DO EDIFÍCIO	PÁGINA
H–	602

ESCALA	DATA
1/100	MAR/2026

ARQUIVO: 567-PRJ-AR-PE-001-ESQ-DT-MA-AL-R00.DWG

RESPONSÁVEL TÉCNICO: ARQ° MARIA CRISTINA GOMES JOTTEN
AUTOR(ES): ARQ. CAMILO CHINGOTTE
COLABORADORES:

JA 20 — ESQUADRIA ALUMÍNIO COM VIDRO TIPO MAXIM-AR
QUANTIDADE: 01 UNIDADE

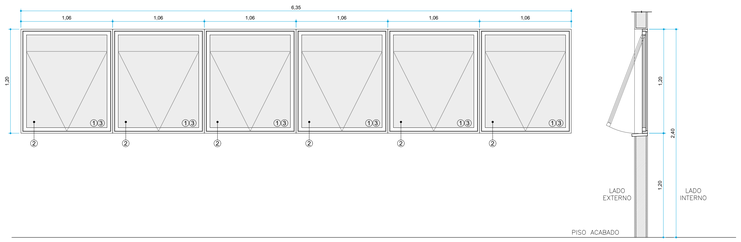

VISTA EXTERNA
ESC. 1 :25

CORTE
ESC. 1 :25

PLANTA
ESC. 1 :25

JA 21 — ESQUADRIA ALUMÍNIO COM VIDRO TIPO MAXIM-AR
QUANTIDADE: 36 UNIDADES

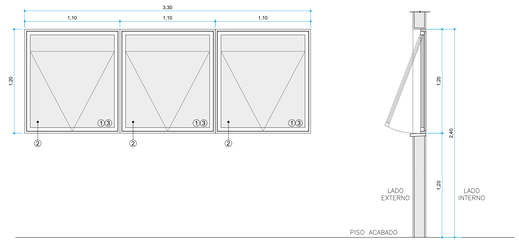

VISTA EXTERNA
ESC. 1 :25

CORTE
ESC. 1 :25

PLANTA
ESC. 1 :25

JA 22 — ESQUADRIA ALUMÍNIO FIXA COM VIDRO E BALCÃO EM PEDRA
QUANTIDADE: 01 UNIDADE

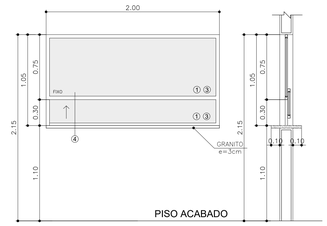

VISTA
ESC. 1 :25

CORTE
ESC. 1 :25

PLANTA
ESC. 1 :25

TABELA ESPECIFICAÇÕES JANELAS

01	ESQUADRIA ALUMÍNIO - LINHA DE REF. GOLD DA ALCOA OU EQUIV. PINTURA ELETROSTÁTICA OLGA COLOR OU PRODEC - BRANCO
02	SISTEMA MAXIM-AR
03	VIDRO TRANSPARENTE, INCOLOR, LISO, ESP. 6 mm
04	SISTEMA FIXO
05	VENEZIANA TIPO COMOVENT OU EQUIVALENTES TÉCNICOS - FIXA
06	ESQUADIA DE AÇO GALVANIZADO NA COR BRANCA
07	SISTEMA DE CORRER
08	VIDRO TRANSPARENTE, TEMPERADO, INCOLOR, LISO, ESP. 10 mm
09	ESTRUTURA METÁLICA COM PINTURA ESMALTE SINTÉTICO - COR BRANCO

OBSERVAÇÕES GERAIS:

* Todas as medidas em metros exceto onde indicado;
* Antes da execução, conferir todas as medidas no local;
* Não tomar medidas em escala na planta;
* Toda interferência necessária em alvenaria existente deve ter as medidas confirmadas no local e confrontadas com as medidas fornecidas em projeto executivo podendo haver necessidade de ajustes;
* Em caso de reformas, recuperar as áreas que sofrerem danos causados pela intervenção. Principalmente pintura, pisos e jardins. Em cada caso, conferir o padrão existente no local;
* Demais especificações em Memorial Descritivo de Arquitetura.
* Desenhos esquemáticos, o fabricante/ fornecedor deverá apresentar os desenhos de fabricação para análise e aprovação prévia.

JA 23 — ESQUADRIA ALUMÍNIO COM VIDRO TIPO MAXIM-AR
QUANTIDADE: 05 UNIDADES

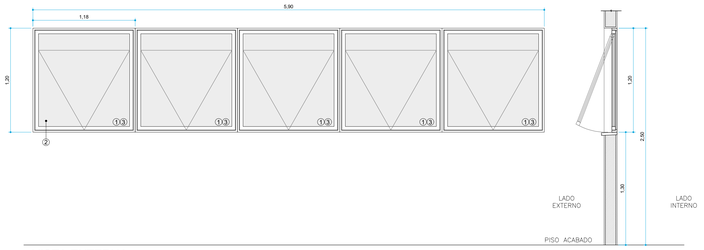

VISTA EXTERNA
ESC. 1 :25

CORTE
ESC. 1 :25

PLANTA
ESC. 1 :25

JA 24 — ESQUADRIA ALUMÍNIO COM VIDRO TIPO MAXIM-AR
QUANTIDADE: 04 UNIDADES

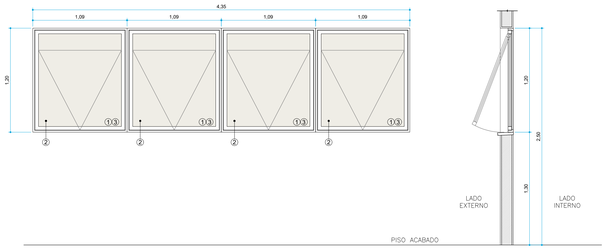

VISTA EXTERNA
ESC. 1 :25

CORTE
ESC. 1 :25

PLANTA
ESC. 1 :25

JA 25 — ESQUADRIA ALUMÍNIO FIXA
QUANTIDADE: 44 UNIDADES

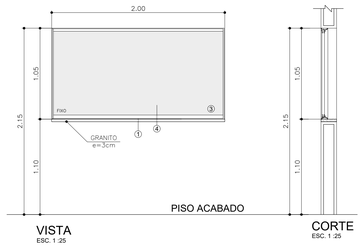

VISTA
ESC. 1 :25

CORTE
ESC. 1 :25

PLANTA
ESC. 1 :25

JA 26 — ESQUADRIA ALUMÍNIO FIXA COM VIDRO E BALCÃO EM PEDRA
QUANTIDADE: 01 UNIDADE

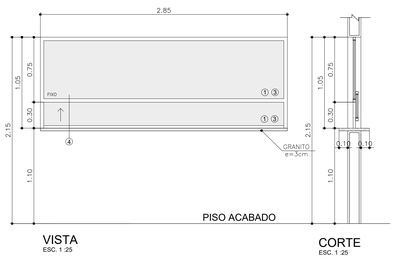

VISTA
ESC. 1 :25

CORTE
ESC. 1 :25



PLANTA
ESC. 1 :25

JA 27 — ESQUADRIA ALUMÍNIO FIXA
QUANTIDADE: 02 UNIDADES

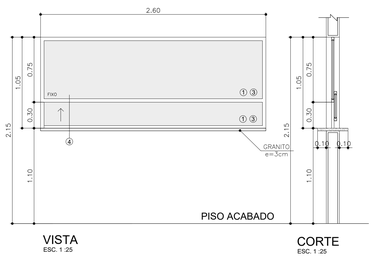

VISTA
ESC. 1 :25

CORTE
ESC. 1 :25



PLANTA
ESC. 1 :25

JA 28 — ESQUADRIA ALUMÍNIO COM VIDRO TIPO MAXIM-AR
QUANTIDADE: 01 UNIDADE

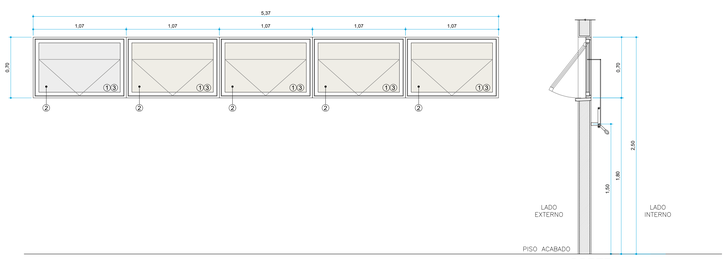

VISTA EXTERNA
ESC. 1 :25

CORTE
ESC. 1 :25



PLANTA
ESC. 1 :25

REV.	DESCRIÇÃO	RESPONSÁVEL	DATA
0	EMISSÃO INICIAL	C.C	DEZ/2023

NOTAS
1. CONFERIR MEDIDAS NO LOCAL
2. MEDIDAS EM METRO, EXCETO ONDE INDICADO.
3. AS ALVENARIAS SERÃO COTADAS NO OSSO.
4.
5.
6.
7.
8.
9.
10.
11.

GOVERNO DO ESTADO DE SÃO PAULO
Secretaria de Estado da Saúde
GRUPO TÉCNICO DE EDIFICAÇÕES
Av. Dr. Enéas Carvalho de Aguiar, nº.188, 3ºandar
São Paulo-SP Cep 05403-000
Tel: (11)3066 8660 Fax (11)3066 8482

OBRA: HOSPITAL METROPOLITANO DE CAMPINAS
LOCAL: Av. Prefeito Faria Lima nº. 560 – Campinas – SP
REFERÊNCIA: DETALHAMENTO ESQUADRIAS

PROJETO EXECUTIVO DE ARQUITETURA

CARIMBO DO ESPECIALISTA	H –
FOLHA	603
ESCALA	1/100
DATA	MAR/2026
ARQUIVO	567-PRJ-AR-PE-001-ESQ-DT-MA-AL-R00.DWG

ARTISTA DO LEAD:
Arq.ª MARIA CRISTINA GOMES JOTTEN
ATUALIZAÇÕES:
ATUALIZADOR DO PROJETO:
Arq. CAMILO CHINGOTTE

JA 29 ESQUADRIA ALUMÍNIO COM VIDRO TIPO MAXIM-AR
QUANTIDADE: 01 UNIDADE

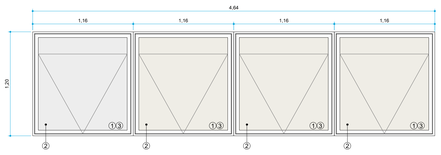

VISTA EXTERNA
ESC. 1 :25

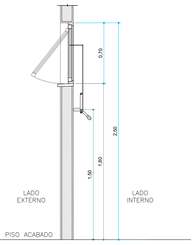

CORTE
ESC. 1 :25

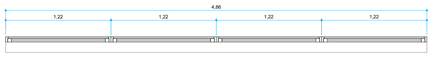

PLANTA
ESC. 1 :25

JA 30 ESQUADRIA ALUMÍNIO COM VIDRO TIPO MAXIM-AR
QUANTIDADE: 01 UNIDADE

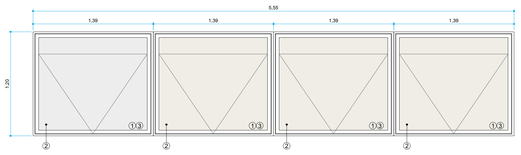

VISTA EXTERNA
ESC. 1 :25

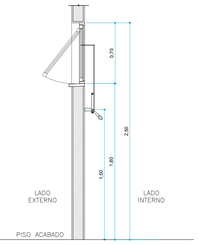

CORTE
ESC. 1 :25

PLANTA
ESC. 1 :25

TABELA ESPECIFICAÇÕES JANELAS

01	ESQUADRIA ALUMÍNIO - LINHA DE REF. GOLD DA ALCOA OU EQUIV. PINTURA ELETROSTÁTICA OLGA COLOR OU PRODEC - BRANCO
02	SISTEMA MAXIM-AR
03	VIDRO TRANSPARENTE, INCOLOR, LISO, ESP. 6 mm
04	SISTEMA FIXO
05	VENEZIANA TIPO COMOVENT OU EQUIVALENTES TÉCNICOS - FIXA
06	ESQUADIA DE AÇO GALVANIZADO NA COR BRANCA
07	SISTEMA DE CORRER
08	VIDRO TRANSPARENTE, TEMPERADO, INCOLOR, LISO, ESP. 10 mm
09	ESTRUTURA METÁLICA COM PINTURA ESMALTE SINTÉTICO - COR BRANCO

OBSERVAÇÕES GERAIS:

* Todas as medidas em metros exceto onde indicado;
* Antes da execução, conferir todas as medidas no local;
* Não tomar medidas em escala na planta;
* Toda interferência necessária em alvenaria existente deve ter as medidas confirmadas no local e confrontadas com as medidas fornecidas em projeto executivo podendo haver necessidade de ajustes;
* Em caso de reformas, recuperar as áreas que sofrerem danos causados pela intervenção. Principalmente pintura, pisos e jardins. Em cada caso, conferir o padrão existente no local;
* Demais especificações em Memorial Descritivo de Arquitetura.
* Desenhos esquemáticos, o fabricante/ fornecedor deverá apresentar os desenhos de fabricação para análise e aprovação prévia.

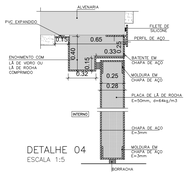

DETALHE 04
ESCALA 1:5

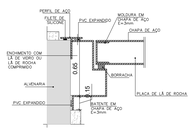

DETALHE 03
ESCALA 1:2

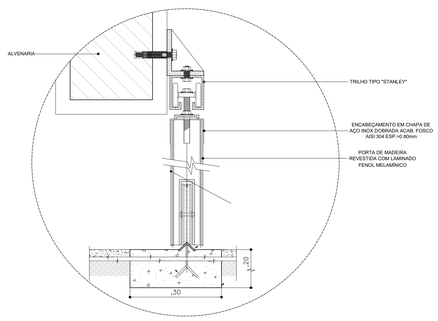

DET. 04 AMPLIAÇÃO TRILHO
SEM ESC.

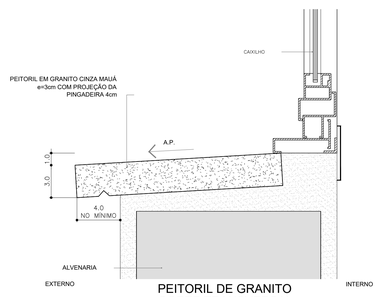

PEITORIL DE GRANITO
CORTE TRANSVERSAL

REV.	DESCRIÇÃO	RESPONSÁVEL	DATA
0	EMISSÃO INICIAL	C.C	DEZ/2023

NOTAS
1. CONFERIR MEDIDAS NO LOCAL.
2. MEDIDAS EM METRO, EXCETO ONDE INDICADO.
3. AS ALVENARIAS SERÃO COTADAS NO OSSO.
4.
5.
6.
7.
8.
9.
10.
11.

GOVERNO DO ESTADO DE SÃO PAULO
Secretaria de Estado da Saúde
GRUPO TÉCNICO DE EDIFICAÇÕES
Av. Dr. Enéas Carvalho de Aguiar, nº.188, 3°andar
São Paulo-SP Cep: 05403-000
Tel. (11)3066 8660 Fax (11)3066 8482
RESPONSÁVEL TÉCNICO
Arq° MARIA CRISTINA GOMES JOTTEN
AUTOR DO PROJETO
Arq. CAMILO CHINGOTTE

UNIDADE: HOSPITAL METROPOLITANO DE CAMPINAS
END.: Av. Prefeito Faria Lima nº 560 – Campinas – SP
REFERÊNCIA: DETALHAMENTO ESQUADRIAS

PROJETO EXECUTIVO DE ARQUITETURA

CÓDIGO DO ESPEC.	FOLHA
H–	604

ESCALA	DATA
1/100	MAR/2026

ARQUIVO: 567–PR,I–AR–PE–001–ESQ–DT–MA–AL–R00.DWG

PM01 - PORTA DE ABRIR
TOTAL : 442 UNIDADES - 0,82x2,15

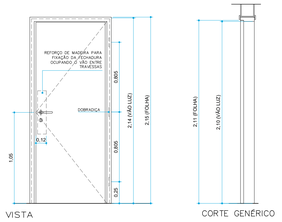

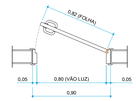

ESPECIFICAÇÃO
– PORTA EM LAMINADO FENÓLICO COM ACABAMENTO LISO EM AMBAS AS FACES NA COR BRANCO OU GELO;
–GUARNIÇÕES E BATENTES DE MADEIRA COM PINTURA EM ESMALTE SINTÉTICO, ACAB. BRANCO OU GELO;
–DOBRADIÇA EM AÇO LAMINADO, CROMADA – 3 3/"x3";
–FECHADURA E MAÇANETA REF. LA FONTE 517 EM INOX TUBULAR 330 ST2 ÉVOLUTION 55 OU SIMILAR

NOTAS:
–VERIFICAR LADO DE ABERTURA DA PORTA NO PROJETO ARQUITETÔNICO;
– CONFERIR MEDIDAS NO LOCAL;
– MEDIDAS EM METRO;
– NÃO TOMAR MEDIDAS EM ESCALA.

PM02 - PORTA DE ABRIR
TOTAL : 126 UNIDADES - 0,92x2,15m

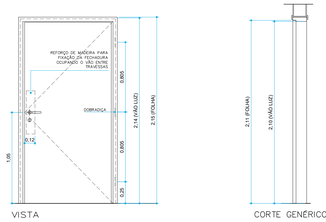

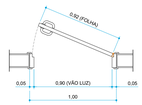

ESPECIFICAÇÃO
– PORTA EM LAMINADO FENÓLICO COM ACABAMENTO LISO EM AMBAS AS FACES NA COR BRANCO OU GELO;
–GUARNIÇÕES E BATENTES DE MADEIRA COM PINTURA EM ESMALTE SINTÉTICO, ACAB. BRANCO OU GELO;
–DOBRADIÇA EM AÇO LAMINADO, CROMADA – 3 3/"x3";
–FECHADURA E MAÇANETA REF. LA FONTE 517 EM INOX TUBULAR 330 ST2 ÉVOLUTION 55 OU SIMILAR

NOTAS:
–VERIFICAR LADO DE ABERTURA DA PORTA NO PROJETO ARQUITETÔNICO;
– CONFERIR MEDIDAS NO LOCAL;
– MEDIDAS EM METRO;
– NÃO TOMAR MEDIDAS EM ESCALA.

PM03 - PORTA DE ABRIR
TOTAL - 09 UNIDADES - (1,22x2,15m)

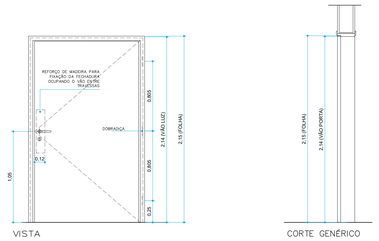

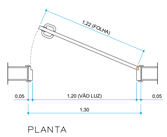

NOTAS:

ESPECIFICAÇÃO
– PORTA EM LAMINADO FENÓLICO COM ACABAMENTO LISO EM AMBAS AS FACES NA COR BRANCO OU GELO;
–GUARNIÇÕES E BATENTES DE MADEIRA COM PINTURA EM ESMALTE SINTÉTICO, ACAB. BRANCO OU GELO;
–DOBRADIÇA EM AÇO LAMINADO, CROMADA – 3 3/"x3";
–FECHADURA E MAÇANETA REF. LA FONTE 517 EM INOX TUBULAR 330 ST2 ÉVOLUTION 55 OU SIMILAR

NOTAS:
–VERIFICAR LADO DE ABERTURA DA PORTA NO PROJETO ARQUITETÔNICO;
– CONFERIR MEDIDAS NO LOCAL;
– MEDIDAS EM METRO;
– NÃO TOMAR MEDIDAS EM ESCALA.

PM03a - PORTA DE ABRIR C/ PROT.RADIOLÓGICA
TOTAL - 01 UNIDADE - (1,22x2,15m)

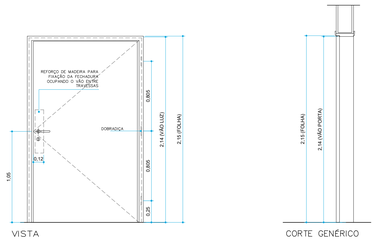

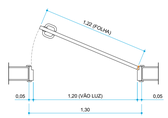

NOTAS:

ESPECIFICAÇÃO
– PORTA EM LAMINADO FENÓLICO COM ACABAMENTO LISO EM AMBAS AS FACES NA COR BRANCO OU GELO;
–GUARNIÇÕES E BATENTES DE MADEIRA COM PINTURA EM ESMALTE SINTÉTICO, ACAB. BRANCO OU GELO;
–DOBRADIÇA EM AÇO LAMINADO, CROMADA – 3 3/"x3";
–FECHADURA E MAÇANETA REF. LA FONTE 517 EM INOX TUBULAR 330 ST2 ÉVOLUTION 55 OU SIMILAR

NOTAS:
–VERIFICAR LADO DE ABERTURA DA PORTA NO PROJETO ARQUITETÔNICO;
– CONFERIR MEDIDAS NO LOCAL;
– MEDIDAS EM METRO;
– NÃO TOMAR MEDIDAS EM ESCALA.

OBSERVAÇÕES GERAIS:

* Todas as medidas em metros exceto onde indicado;
* Antes da execução, conferir todas as medidas no local;
* Não tomar medidas em escala na planta;
* Toda interferência necessária em alvenaria existente deve ter as medidas confirmadas no local e confrontadas com as medidas fornecidas em projeto executivo podendo haver necessidade de ajustes;
* Em caso de reformas, recuperar as áreas que sofrerem danos causados pela intervenção. Principalmente pintura, pisos e jardins. Em cada caso, conferir o padrão existente no local;
* Demais especificações em Memorial Descritivo de Arquitetura.
* Desenhos esquemáticos, o fabricante/ fornecedor deverá apresentar os desenhos de fabricação para análise e aprovação prévia.

PM04 - PORTA DE ABRIR MADEIRA P/ SANIT. PNE
TOTAL - 129 UNIDADES - (0,92x2,15m)

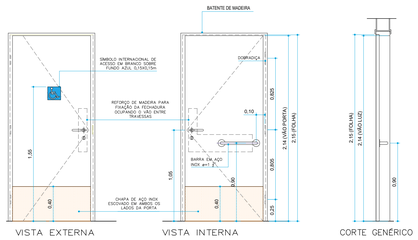

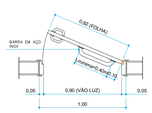

ESPECIFICAÇÃO
– PORTA EM LAMINADO FENÓLICO COM ACABAMENTO LISO EM AMBAS AS FACES NA COR BRANCO OU GELO;
–GUARNIÇÕES E BATENTES DE MADEIRA COM PINTURA EM ESMALTE SINTÉTICO, ACAB. BRANCO OU GELO;
–DOBRADIÇA EM AÇO LAMINADO, CROMADA – 3 3/"x3";
–FECHADURA E MAÇANETA REF. LA FONTE 517 EM INOX TUBULAR 330 ST2 ÉVOLUTION 55 OU SIMILAR
–BARRA EM AÇO INOX L(mínimo)=0,40m, ø=1 1/2";

NOTAS:
–VERIFICAR LADO DE ABERTURA DA PORTA NO PROJETO ARQUITETÔNICO;
– CONFERIR MEDIDAS NO LOCAL;
– MEDIDAS EM METRO;
– NÃO TOMAR MEDIDAS EM ESCALA.

PM04a - PORTA DE ABRIR MADEIRA P/ SANIT. PNE
TOTAL - 135 UNIDADES - (0,92x2,15m)

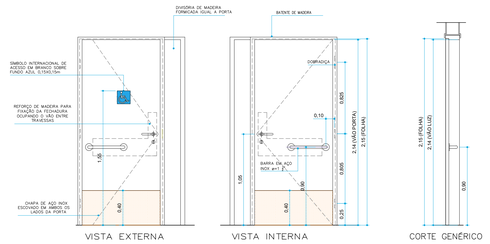

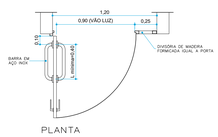

ESPECIFICAÇÃO
– PORTA EM LAMINADO FENÓLICO COM ACABAMENTO LISO EM AMBAS AS FACES NA COR BRANCO OU GELO;
–GUARNIÇÕES E BATENTES DE MADEIRA COM PINTURA EM ESMALTE SINTÉTICO, ACAB. BRANCO OU GELO;
–DOBRADIÇA EM AÇO LAMINADO, CROMADA – 3 3/"x3";
–FECHADURA E MAÇANETA REF. LA FONTE 517 EM INOX TUBULAR 330 ST2 ÉVOLUTION 55 OU SIMILAR
–REVESTIMENTO h=0,40m EM CHAPA DE AÇO INOS, EM AMBOS OS LADOS DA PORTA;
–BARRA EM AÇO INOX L(mínimo)=0,40m, ø=1 1/2";

NOTAS:
–VERIFICAR LADO DE ABERTURA DA PORTA NO PROJETO ARQUITETÔNICO;
– CONFERIR MEDIDAS NO LOCAL;
– MEDIDAS EM METRO;
– NÃO TOMAR MEDIDAS EM ESCALA.

PM05 - PORTA DE ABRIR
(1,12x2,15m): TOTAL - 183 UNIDADES

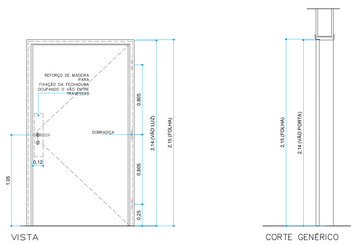

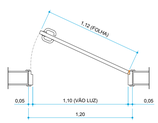

ESPECIFICAÇÃO
– PORTA EM LAMINADO FENÓLICO COM ACABAMENTO LISO EM AMBAS AS FACES NA COR BRANCO OU GELO;
–GUARNIÇÕES E BATENTES DE MADEIRA COM PINTURA EM ESMALTE SINTÉTICO, ACAB. BRANCO OU GELO;
–DOBRADIÇA EM AÇO LAMINADO, CROMADA – 3 3/"x3";
–FECHADURA E MAÇANETA REF. LA FONTE 517 EM INOX TUBULAR 330 ST2 ÉVOLUTION 55 OU SIMILAR;

NOTAS:
–VERIFICAR LADO DE ABERTURA DA PORTA NO PROJETO ARQUITETÔNICO;
– CONFERIR MEDIDAS NO LOCAL;
– MEDIDAS EM METRO;
– NÃO TOMAR MEDIDAS EM ESCALA.

PM06 - PORTA DE ABRIR
(1,60x2,15m): TOTAL - 12 UNIDADES

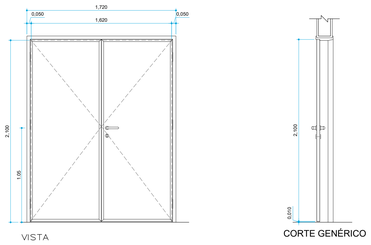

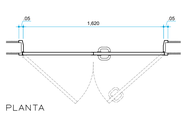

ESPECIFICAÇÃO
– PORTA EM LAMINADO FENÓLICO COM ACABAMENTO LISO EM AMBAS AS FACES NA COR BRANCO OU GELO;
–GUARNIÇÕES E BATENTES DE MADEIRA COM PINTURA EM ESMALTE SINTÉTICO, ACAB. BRANCO OU GELO;
–DOBRADIÇA EM AÇO LAMINADO, CROMADA – 3 3/"x3";
–FECHADURA E MAÇANETA REF. LA FONTE 517 EM INOX TUBULAR 330 ST2 ÉVOLUTION 55 OU SIMILAR;

NOTAS:
–VERIFICAR LADO DE ABERTURA DA PORTA NO PROJETO ARQUITETÔNICO;
– CONFERIR MEDIDAS NO LOCAL;
– MEDIDAS EM METRO;
– NÃO TOMAR MEDIDAS EM ESCALA.

PM07 - PORTA DE ABRIR C/ PROT.RADIOLÓGICA
(1,60x2,15m): TOTAL - 05 UNIDADES

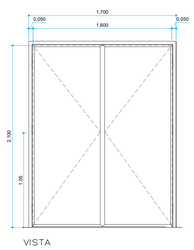

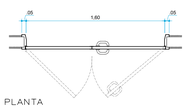

ESPECIFICAÇÃO
– PORTA DE MADEIRA RADIOLÓGICA, NAS DIMENSÕES 1,50X2,10m, COM CHAPA DE CHUMBO (Pb) e=2,00mm PARA BLINDAGEM, ACABAMENTO EM MADEIRA REF.78991/9 DA OSMED OU EQUIVALENTE. REVESTIDA COM LAMINADO MELAMÍNICO ACAB. TEXTURIZADO NA COR BRANCO;
–GUARNIÇÕES E BATENTES DE MADEIRA COM PINTURA EM ESMALTE SINTÉTICO, ACAB. BRANCO OU GELO;
–3 DOBRADIÇAS EXTRAFORTES COM ANÉIS, TAMANHO 4X3", DE AÇO, ACABAMENTO CROMADO BRILHANTE;
– CONJUNTO DE FECHADURA TIPO USO EXTERNO (DISTÂNCIA DE BROCA 55mm) EM LATÃO, ACABAMENTO CROMADO BRILHANTE; COM MAÇANETA MODELO ALÇA, COM "SELO DE PRODUTO INCLUÍSIVO", EM LATÃO, ACABAMENTO CROMADO;

NOTAS:
–VERIFICAR LADO DE ABERTURA DA PORTA NAS PLANTAS DO PROJETO ARQUITETÔNICO;
– CONFERIR MEDIDAS NO LOCAL;
– MEDIDAS EM METRO;
– NÃO TOMAR MEDIDAS EM ESCALA.

PM08 - PORTA DE ABRIR C/ PROT.RADIOLÓGICA
(1,22x2,15m): TOTAL - 02 UNIDADES

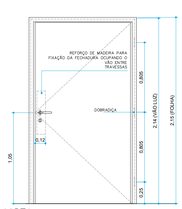

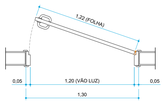

ESPECIFICAÇÃO
– PORTA DE MADEIRA RADIOLÓGICA, NAS DIMENSÕES 1,20X2,10m, COM CHAPA DE CHUMBO (Pb) e=2,00mm PARA BLINDAGEM, ACABAMENTO EM MADEIRA REF.78991/9 DA OSMED OU EQUIVALENTE. REVESTIDA COM LAMINADO MELAMÍNICO ACAB. TEXTURIZADO NA COR BRANCO;
–GUARNIÇÕES E BATENTES DE MADEIRA COM PINTURA EM ESMALTE SINTÉTICO, ACAB. BRANCO OU GELO;
–3 DOBRADIÇAS EXTRAFORTES COM ANÉIS, TAMANHO 4X3", DE AÇO, ACABAMENTO CROMADO BRILHANTE;
– CONJUNTO DE FECHADURA TIPO USO EXTERNO (DISTÂNCIA DE BROCA 55mm) EM LATÃO, ACABAMENTO CROMADO BRILHANTE; COM MAÇANETA MODELO ALÇA, COM "SELO DE PRODUTO INCLUÍSIVO", EM LATÃO, ACABAMENTO CROMADO;

NOTAS:
–VERIFICAR LADO DE ABERTURA DA PORTA NAS PLANTAS DO PROJETO ARQUITETÔNICO;
– CONFERIR MEDIDAS NO LOCAL;
– MEDIDAS EM METRO;
– NÃO TOMAR MEDIDAS EM ESCALA.

PM09 - PORTA DE ABRIR
TOTAL : 01 UNIDADE - 0,92x2,15m

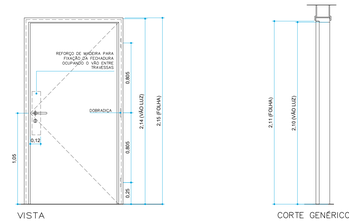

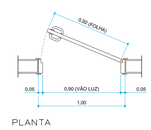

ESPECIFICAÇÃO
– PORTA EM LAMINADO FENÓLICO COM ACABAMENTO LISO EM AMBAS AS FACES NA COR BRANCO OU GELO;
–GUARNIÇÕES E BATENTES DE MADEIRA COM PINTURA EM ESMALTE SINTÉTICO, ACAB. BRANCO OU GELO;
–DOBRADIÇA EM AÇO LAMINADO, CROMADA – 3 3/"x3";
–FECHADURA E MAÇANETA REF. LA FONTE 517 EM INOX TUBULAR 330 ST2 ÉVOLUTION 55 OU SIMILAR;

NOTAS:
–VERIFICAR LADO DE ABERTURA DA PORTA NO PROJETO ARQUITETÔNICO;
– CONFERIR MEDIDAS NO LOCAL;
– MEDIDAS EM METRO;
– NÃO TOMAR MEDIDAS EM ESCALA.

REV.	DESCRIÇÃO	RESPONSÁVEL	DATA
0	EMISSÃO INICIAL	C.C	DEZ/2023

NOTAS
1. CONFERIR MEDIDAS NO LOCAL
2. MEDIDAS EM METRO, EXCETO ONDE INDICADO.
3. AS ALVENARIAS SERÃO COTADAS NO OSSO.
4.
5.
6.
7.
8.
9.
10.
11.

GOVERNO DO ESTADO DE SÃO PAULO
Secretaria de Estado da Saúde
GRUPO TÉCNICO DE EDIFICAÇÕES
Av. Dr. Enéas Carvalho de Aguiar, nº.188, 3º andar
CEP 05403-000 São Paulo - SP
Tel. (11)3066 8660 Fax (11)3066 8482
ARQUITETO RT
Arqª MARIA CRISTINA GOMES JOTTEN
CREA-SP
Arq. CAMILO CHINCOTTE

OBRA: HOSPITAL METROPOLITANO DE CAMPINAS
ENDEREÇO: Prefeito Faria Lima nº 560 – Campinas – SP
ASSUNTO: DETALHAMENTO ESQUADRIAS

PROJETO EXECUTIVO DE ARQUITETURA

ORDEM DE SERVIÇO	FOLHA
H–	605

ESCALA	DATA
1/100	MAR/2026

ARQUIVO: 567–PRJ–AR–PE–001–ESQ–DT–MA–AL–R00.DWG

PM10 - PORTA DE ABRIR 2 FLS DE MADEIRA
TOTAL - 48 UNIDADES - (1,60x2,15m)

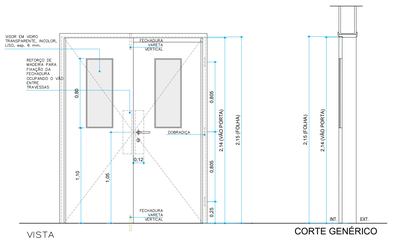

VISTA

CORTE GENÉRICO

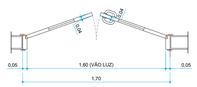

PLANTA

ESPECIFICAÇÃO
– PORTA EM LAMINADO FENÓLICO COM ACABAMENTO LISO EM AMBAS AS FACES NA COR BRANCO OU GELO;
–GUARNIÇÕES E BATENTES DE MADEIRA COM PINTURA EM ESMALTE SINTÉTICO; ACAB. BRANCO OU GELO;
–DOBRADIÇA EM AÇO LAMINADO, CROMADA – 3 3/4"x3";
–FECHADURA TIPO BICO DE PAPAGAIO COM PINO DE SEGURANÇA EM INOX TUBULAR 330 ST2 EVOLUTION 55 OU SIMILAR;
–INSTALAR MOLAS AÉREAS COM BRAÇO DE PARADA FIXADO NA FOLHA, COM A FECHADURA, ACABAMENTO COM PINTURA PRATEADA;

NOTAS:
–VERIFICAR LADO DE ABERTURA DA PORTA NO PROJETO ARQUITETÔNICO;
– CONFERIR MEDIDAS NO LOCAL;
– MEDIDAS EM METRO;
– NÃO TOMAR MEDIDAS EM ESCALA.

PM11 - PORTA DE CORRER DE MADEIRA + TRILHO SUPERIOR DE ALUMÍNIO
TOTAL - 61 UNIDADES - (0,82x2,15m)

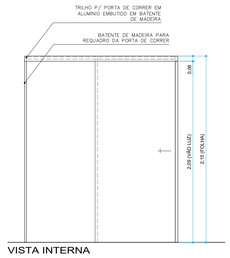

VISTA INTERNA

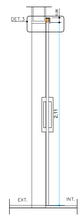

CORTE

PLANTA

ESPECIFICAÇÃO
– PORTA DE CORRER DE MADEIRA COM NÚCLEO SARRAFEADO, REVESTIDA COM FOLHAS DE CEDRO
EM AMBOS OS LADOS, COM ACABAMENTO LAMINADO MELAMÍNICO NA COR NA COR BRANCO OU GELO;
–PORTA TRILHO DE MADEIRA DIM.50X65mm, REVESTIDO COM LAMINADO MELAMÍNICO NA MESMA COR DA PORTA;
–TRILHO DE ALUMÍNIO P/ PORTA DE CORRER, DIM.38X38mm
– ROLDANA DE NYLON COM ROLAMENTO P/ TRILHO 38X38mm, REF.3140;
–FECHADURA TIPO BICO DE PAPAGAIO COM PINO DE SEGURANÇA PARA PORTA DE CORRER (DISTÂNCIA DE BROCA 45mm) EM LATÃO, ACABAMENTO CROMADO BRILHANTE;
–puxador EM ALUMÍNIO, ACABAMENTO CROMADO TAMANHO 400mm, REF. PA400 DA PAPAIZ, EM AMBOS OS LADOS E FECHADURA EM LATÃO.

NOTAS:
–MEDIDAS EM METRO.
– CONFERIR MEDIDAS NO LOCAL.
–VERIFICAR LADO DE ABERTURA DA PORTA NAS PLANTAS DO PROJETO ARQUITETÔNICO;
– CONFERIR POSICIONAMENTO DOS BATENTES E TRILHO DA PORTA EM PLANTA (FL.01).

PORTA SUPRIMIDA

PM12 - PORTA DE ABRIR C/ PROT.RADIOLÓGICA
TOTAL - 02 UNIDADES - (0,82x2,15m)

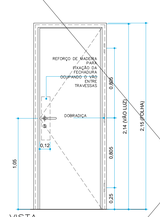

VISTA

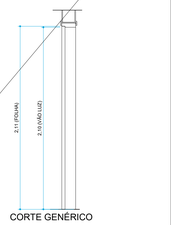

CORTE GENÉRICO

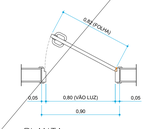

PLANTA

ESPECIFICAÇÃO
– PORTA DE MADEIRA RADIOLÓGICA; NAS DIMENSÕES,1,00X2,10m, COM CHAPA DE CHUMBO 2mm, REVESTIDA EM AMBAS AS FACES COM ACABAMENTO EM MADEIRA INT.78998'B DA OSMED OU EQUIVALENTE. REVESTIDA COM LAMINADO MELAMÍNICO ACAB. TEXTURIZADO NA COR BRANCO;
–GUARNIÇÕES E BATENTES DE MADEIRA COM PINTURA EM ESMALTE SINTÉTICO; ACAB. BRANCO OU GELO;
–3 DOBRADIÇAS EXTRAPESANTES COM ANÉIS, TAMANHO 4x3", DE AÇO, ACABAMENTO CROMADO BRILHANTE;
– CONJUNTO DE FECHADURA PNO USO EXTERNO (DISTÂNCIA DE BROCA 55mm) EM LATÃO, ACABAMENTO CROMADO BRILHANTO, COM MAÇANETA MODELO ALÇA, COM "SELO DE PRODUTO INCLUSIVO", EM LATÃO, ACABAMENTO CROMADO;

NOTAS:
–VERIFICAR LADO DE ABERTURA DA PORTA NAS PLANTAS DO PROJETO ARQUITETÔNICO;
– CONFERIR MEDIDAS NO LOCAL;
– MEDIDAS EM METRO;
– NÃO TOMAR MEDIDAS EM ESCALA.

OBSERVAÇÕES GERAIS:

* Todas as medidas em metros exceto onde indicado;
* Antes da execução, conferir todas as medidas no local;
* Não tomar medidas em escala na planta;
* Toda interferência necessária em alvenaria existente deve ter as medidas confirmadas no local e confrontadas com as medidas fornecidas em projeto executivo podendo haver necessidade de ajustes;
* Em caso de reformas, recuperar as áreas que sofrerem danos causados pela intervenção. Principalmente pintura, pisos e jardins. Em cada caso, conferir o padrão existente no local;
* Demais especificações em Memorial Descritivo de Arquitetura.
* Desenhos esquemáticos, o fabricante/ fornecedor deverá apresentar os desenhos de fabricação para análise e aprovação prévia.

PM13 - PORTA VAI-VEM COM VISOR
TOTAL - 10 UNIDADES - (2,00x2,15m)

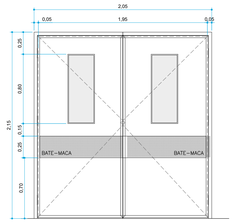

VISTA

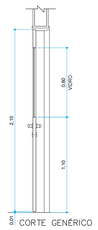

CORTE GENÉRICO

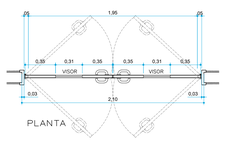

PLANTA

ESPECIFICAÇÃO
– PORTA EM LAMINADO FENÓLICO COM ACABAMENTO LISO EM AMBAS AS FACES NA COR BRANCO OU GELO;
–GUARNIÇÕES E BATENTES DE MADEIRA COM PINTURA EM ESMALTE SINTÉTICO; ACAB. BRANCO OU GELO;
–DOBRADIÇA PARA PORTA VAI-E-VEM – ALTURA DE 125mm HAFELE OU SIMILAR
–FECHADURA E MAÇANETA REF. LA FONTE 517 EM INOX TUBULAR 330 ST2 EVOLUTION 55 OU SIMILAR;
–VISOR EM VIDRO TRANSPARENTE, INCOLOR, LISO, esp. 6 mm.;
–CHAPA DE AÇO INOX ESCOVADO (BATE-MACA)

NOTAS:
–VERIFICAR LADO DE ABERTURA DA PORTA NO PROJETO ARQUITETÔNICO;
– CONFERIR MEDIDAS NO LOCAL;
– MEDIDAS EM METRO;
– NÃO TOMAR MEDIDAS EM ESCALA.

PM14 - PORTA DE CORRER DE MADEIRA + TRILHO SUPERIOR DE ALUMÍNIO
TOTAL - 12 UNIDADES - (1,20x2,15m)

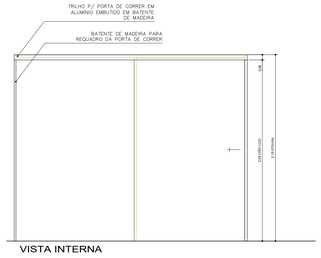

VISTA INTERNA

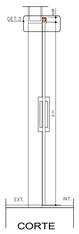

CORTE

PLANTA

ESPECIFICAÇÃO
– PORTA DE CORRER DE MADEIRA COM NÚCLEO SARRAFEADO, REVESTIDA COM FOLHAS DE CEDRO
EM AMBOS OS LADOS, COM ACABAMENTO LAMINADO MELAMÍNICO NA COR NA COR BRANCO OU GELO;
–PORTA TRILHO DE MADEIRA DIM.50X65mm, REVESTIDO COM LAMINADO MELAMÍNICO NA MESMA COR DA PORTA;
–TRILHO DE ALUMÍNIO P/ PORTA DE CORRER, DIM.38X38mm
– ROLDANA DE NYLON COM ROLAMENTO P/ TRILHO 38X38mm, REF.3140;
–FECHADURA TIPO BICO DE PAPAGAIO COM PINO DE SEGURANÇA PARA PORTA DE CORRER (DISTÂNCIA DE BROCA 45mm) EM LATÃO, ACABAMENTO CROMADO BRILHANTE;
–puxador EM ALUMÍNIO, ACABAMENTO CROMADO TAMANHO 400mm, REF. PA400 DA PAPAIZ, EM AMBOS OS LADOS E FECHADURA EM LATÃO.

NOTAS:
–MEDIDAS EM METRO.
– CONFERIR MEDIDAS NO LOCAL.
–VERIFICAR LADO DE ABERTURA DA PORTA NAS PLANTAS DO PROJETO ARQUITETÔNICO;
– CONFERIR POSICIONAMENTO DOS BATENTES E TRILHO DA PORTA EM PLANTA (FL.01).

PM15 - PORTA VAI-VEM COM VISOR
TOTAL - 02 UNIDADES - (1,90x2,15m)

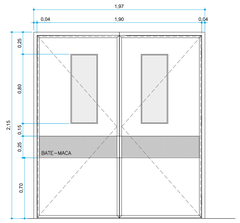

VISTA

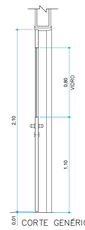

CORTE GENÉRICO

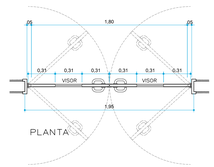

PLANTA

ESPECIFICAÇÃO
– PORTA EM LAMINADO FENÓLICO COM ACABAMENTO LISO EM AMBAS AS FACES NA COR BRANCO OU GELO;
–GUARNIÇÕES E BATENTES DE MADEIRA COM PINTURA EM ESMALTE SINTÉTICO; ACAB. BRANCO OU GELO;
–DOBRADIÇA PARA PORTA VAI-E-VEM – ALTURA DE 125mm HAFELE OU SIMILAR
–FECHADURA E MAÇANETA REF. LA FONTE 517 EM INOX TUBULAR 330 ST2 EVOLUTION 55 OU SIMILAR;
–VISOR EM VIDRO TRANSPARENTE, INCOLOR, LISO, esp. 6 mm.;
–CHAPA DE AÇO INOX ESCOVADO (BATE-MACA)

NOTAS:
–VERIFICAR LADO DE ABERTURA DA PORTA NO PROJETO ARQUITETÔNICO;
– CONFERIR MEDIDAS NO LOCAL;
– MEDIDAS EM METRO;
– NÃO TOMAR MEDIDAS EM ESCALA.

PS - PORTA EM MDF REVESTIMENTO LAMINADO MELANÍMICO BRANCO COM UMA E DUAS FOLHAS DE ABRIR

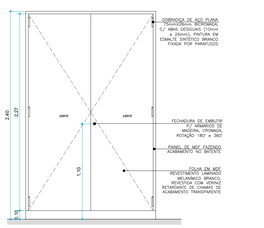

Elevação 1
PS - 01/03
Esc.: 1:25

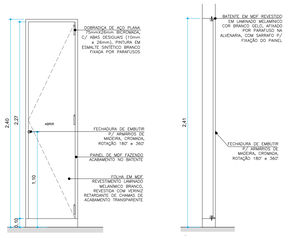

Elevação 2
PS - 02/06
Esc.: 1:25



Secção
PS - 01/03 e 02/06
Esc.: 1:25

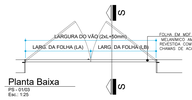

Planta Baixa
PS - 01/03
Esc.: 1:25

Planta Baixa
PS - 02/04
Esc.: 1:25

PS/--	PORTA EM MDF REVESTIMENTO LAMINADO MELANÍMICO BRANCO COM DUAS FOLHAS DE ABRIR							
CÓDIGO	LARGURA (cm)	ALTURA (cm)	PEITORIL (cm)	ÁREA (m²)	VEDAÇÃO INF.	MOLA AÉREA	TRAVA-PORTA	QUANTIDADE
PS/01	140	240	10	3.48	NÃO	NÃO	SIM	49
PS/02	60	240	10	1.44	NÃO	NÃO	SIM	14
PS/03	112	240	10	2.69	NÃO	NÃO	SIM	80
PS/04	90	240	10	2.16	NÃO	NÃO	SIM	7

Observações:
– A instalação da fechadura na folha de madeira deverá ser de acordo com o fabricante.

PF01 - PORTA CORTA FOGO DE ABRIR
TOTAL - 36 UNIDADES - (0,82x2,11m)

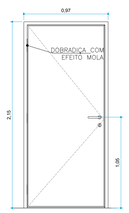

VISTA

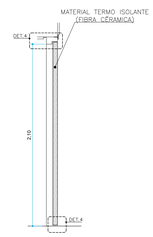

CORTE GENÉRICO

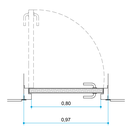

PLANTA

ESPECIFICAÇÃO
– PORTA EM AÇO COM FUNDO EM GALVIT COM PINTURA ELETROSTÁTIC EM AMBAS AS FACES NA COR BRANCO OU GELO;
–BATENTES EM CHAPA DOBRADA Nº 16 COM PINTURA ELETROSTÁTICA NA COR BRANCO OU GELO;
–FECHADURA DE EMBUTIR PARA PORTA CORTA FOGO 100% SEM CHAVE – PINTADO PRETO FOSCO REF. "METALFERCO".

NOTAS:
–VERIFICAR LADO DE ABERTURA DA PORTA NO PROJETO ARQUITETÔNICO;
– CONFERIR MEDIDAS NO LOCAL;
– MEDIDAS EM METRO;
– NÃO TOMAR MEDIDAS EM ESCALA.

PF02 - PORTA CORTA FOGO DE ABRIR
TOTAL - 04 UNIDADES - (0,92x2,11m)

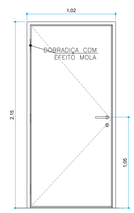

VISTA

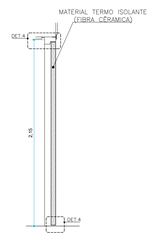

CORTE GENÉRICO

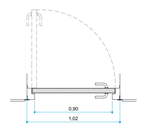

PLANTA

ESPECIFICAÇÃO
– PORTA EM AÇO COM FUNDO EM GALVIT COM PINTURA ELETROSTÁTIC EM AMBAS AS FACES NA COR BRANCO OU GELO;
–BATENTES EM CHAPA DOBRADA Nº 16 COM PINTURA ELETROSTÁTICA NA COR BRANCO OU GELO;
–FECHADURA DE EMBUTIR PARA PORTA CORTA FOGO 100% SEM CHAVE – PINTADO PRETO FOSCO REF. "METALFERCO".

NOTAS:
–VERIFICAR LADO DE ABERTURA DA PORTA NO PROJETO ARQUITETÔNICO;
– CONFERIR MEDIDAS NO LOCAL;
– MEDIDAS EM METRO;
– NÃO TOMAR MEDIDAS EM ESCALA.

PF03 - PORTA CORTA FOGO DE ABRIR
TOTAL - 09 PEÇAS - (1,10x2,11m)

VISTA

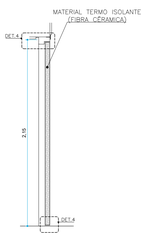

CORTE GENÉRICO

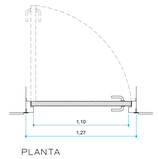

PLANTA

ESPECIFICAÇÃO
– PORTA EM AÇO COM FUNDO EM GALVIT COM PINTURA ELETROSTÁTIC EM AMBAS AS FACES NA COR BRANCO OU GELO;
–BATENTES EM CHAPA DOBRADA Nº 16 COM PINTURA ELETROSTÁTICA NA COR BRANCO OU GELO;
–FECHADURA DE EMBUTIR PARA PORTA CORTA FOGO 100% SEM CHAVE – PINTADO PRETO FOSCO REF. "METALFERCO".

NOTAS:
–VERIFICAR LADO DE ABERTURA DA PORTA NO PROJETO ARQUITETÔNICO;
– CONFERIR MEDIDAS NO LOCAL;
– MEDIDAS EM METRO;
– NÃO TOMAR MEDIDAS EM ESCALA.

REV.	DESCRIÇÃO	RESPONSÁVEL	DATA
0	EMISSÃO INICIAL	C.C.	DEZ/2023

NOTAS
1. CONFERIR MEDIDAS NO LOCAL
2. MEDIDAS EM METRO, EXCETO ONDE INDICADO.
3. AS ALVENARIAS SERÃO COTADAS NO OSSO.
4.
5.
6.
7.
8.
9.
10.
11.

GOVERNO DO ESTADO DE SÃO PAULO
Secretaria de Estado da Saúde
GRUPO TÉCNICO DE EDIFICAÇÕES
Av. Dr. Enéas Carvalho de Aguiar, nº.188, 3º andar
São Paulo-SP Cep 05403-000
Tel. (11)3066 8660 Fax (11)3066 8482

UNIDADE	HOSPITAL METROPOLITANO DE CAMPINAS
ENDEREÇO	Av. Prefeito Faria Lima nº 560 – Campinas – SP
DESCRIÇÃO	DETALHAMENTO ESQUADRIAS
PROJETO EXECUTIVO DE ARQUITETURA	
ORDEM DE SERVIÇO	H– 606
ÁREA	ESCALA 1/100 — DATA MAR/2026
ARQUIVO	567–PRJ–AR–PE–001–ESQ–DT–MA–AL–R00.DWG

DIRETOR DE ÁREA
Arq.ª MARIA CRISTINA GOMES JOTTEN
ATUAL CHEFE DO GTEC
Arq. CAMILO CHINGOTTE

PF04 - PORTA CORTA FOGO DE ABRIR 2 FOLHAS
TOTAL - 105 UNIDADES - (1,65x2,15m)

PF04a - PORTA CORTA FOGO DE ABRIR 2 FOLHAS COM ELETROÍMÃ
TOTAL - 56 UNIDADES - (1,65x2,15m)

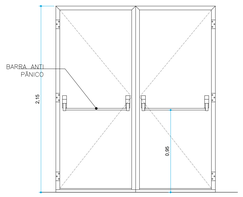

VISTA

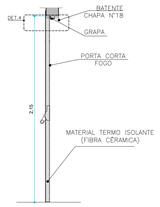

CORTE GENÉRICO

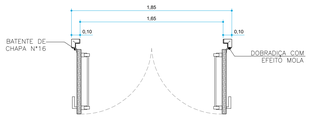

PLANTA

ESPECIFICAÇÃO
- PORTA EM AÇO COM FUNDO EM GALVIT COM PINTURA ELETROSTATIC EM AMBAS AS FACES NA COR BRANCO OU GELO;
-BATENTES EM CHAPA DOBRADA Nº 16 COM PINTURA ELETROSTÁTICA NA COR BRANCO OU GELO;
-BARRA ANTIPÂNICO COM ACABAMENTO EM AÇO LIXADO E CROMADO ACETINADO REF. " LA FONTE Nº "-

NOTAS:
-VERIFICAR LADO DE ABERTURA DA PORTA NO PROJETO ARQUITETÔNICO;
- CONFERIR MEDIDAS NO LOCAL;
- MEDIDAS EM METRO;
- NÃO TOMAR MEDIDAS EM ESCALA.

PORTA PF 05 SUPRIMIDA

PF05 - PORTA CORTA FOGO DE ABRIR 2 FOLHAS ABERTURA 180º
TOTAL - 00 UNIDADES - (1,65x2,15m)

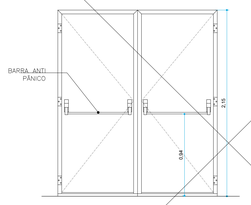

VISTA

CORTE GENÉRICO

PLANTA

ESPECIFICAÇÃO
- PORTA EM AÇO COM FUNDO EM GALVIT COM PINTURA ELETROSTATIC EM AMBAS AS FACES NA COR BRANCO OU GELO;
-BATENTES EM CHAPA DOBRADA Nº 16 COM PINTURA ELETROSTÁTICA NA COR BRANCO OU GELO;
-BARRA ANTIPÂNICO COM ACABAMENTO EM AÇO LIXADO E CROMADO ACETINADO REF. " LA FONTE Nº "-

NOTAS:
-VERIFICAR LADO DE ABERTURA DA PORTA NO PROJETO ARQUITETÔNICO;
- CONFERIR MEDIDAS NO LOCAL;
- MEDIDAS EM METRO;
- NÃO TOMAR MEDIDAS EM ESCALA.

PF05a - PORTA CORTA FOGO DE ABRIR 2 FOLHAS ABERTURA 180º
TOTAL - 06 UNIDADES - (1,65x2,15m)

PF05b - PORTA CORTA FOGO DE ABRIR 2 FOLHAS ABERTURA 180º COM ELETROÍMÃS
TOTAL - 00 UNIDADES - (1,65x2,15m)

PORTA PF 05b SUPRIMIDA

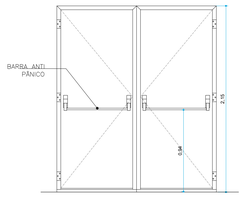

VISTA

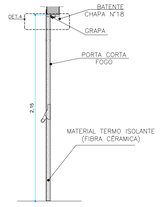

CORTE GENÉRICO

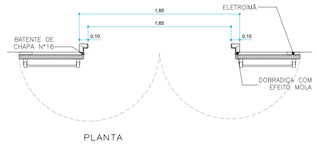

PLANTA

ESPECIFICAÇÃO
- PORTA EM AÇO COM FUNDO EM GALVIT COM PINTURA ELETROSTATIC EM AMBAS AS FACES NA COR BRANCO OU GELO;
-BATENTES EM CHAPA DOBRADA Nº 16 COM PINTURA ELETROSTÁTICA NA COR BRANCO OU GELO;
-BARRA ANTIPÂNICO COM ACABAMENTO EM AÇO LIXADO E CROMADO ACETINADO REF. " LA FONTE Nº "-
-PREVER ELETROIMÃS PARA PORTA CORTA FOGO

NOTAS:
-VERIFICAR LADO DE ABERTURA DA PORTA NO PROJETO ARQUITETÔNICO;
- CONFERIR MEDIDAS NO LOCAL;
- MEDIDAS EM METRO;
- NÃO TOMAR MEDIDAS EM ESCALA.

OBSERVAÇÕES GERAIS:

* Todas as medidas em metros exceto onde indicado;
* Antes da execução, conferir todas as medidas no local;
* Não tomar medidas em escala na planta;
* Toda interferência necessária em alvenaria existente deve ter as medidas confirmadas no local e confrontadas com as medidas fornecidas em projeto executivo podendo haver necessidade de ajustes;
* Em caso de reformas, recuperar as áreas que sofrerem danos causados pela intervenção. Principalmente pintura, pisos e jardins. Em cada caso, conferir o padrão existente no local;
* Demais especificações em Memorial Descritivo de Arquitetura.
* Desenhos esquemáticos, o fabricante/ fornecedor deverá apresentar os desenhos de fabricação para análise e aprovação prévia.

PE01 - PORTA DE ENROLAR AÇO
TOTAL - 02 UNIDADES - (2,10x2,40m)

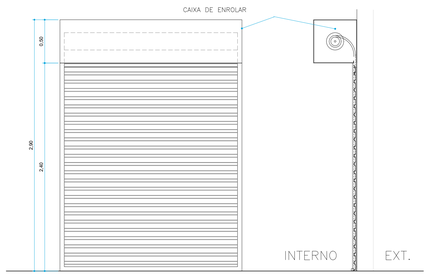

VISTA

CORTE GENÉRICO

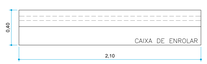

PLANTA

ESPECIFICAÇÃO
- PORTA DE ENROLAR;
- LOCKELL OU SIMILAR (PREVER MANIVELA PARA ABERTURA);
- CHAPA DE AÇO
-PINTURA ESMALTE SINTÉTICO BRANCO;

NOTAS:
- CONFERIR MEDIDAS NO LOCAL;
- MEDIDAS EM METRO;
-VERIFICAR LADO DE ABERTURA DA PORTA NAS PLANTAS DO PROJETO ARQUITETÔNICO;
- NÃO TOMAR MEDIDAS EM ESCALA.

PA01 - PORTA DE ABRIR ALUMÍNIO
TOTAL - 07 UNIDADES - (0,80x2,10m)

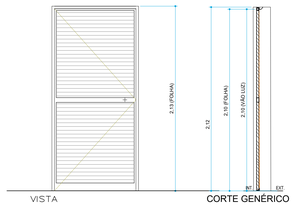

VISTA

CORTE GENÉRICO

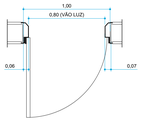

PLANTA

ESPECIFICAÇÃO
- ESQUADRIAS EM ALUMÍNIO ANODIZADO BRANCO SÉRIE 40 PARA CAIXILHO TIPO MAXIM-AR;
-VENEZIANA P/ VENTILAÇÃO COM REQUADRO EM ALUMÍNIO ANODIZADO BRANCO;

NOTAS:
- CONFERIR MEDIDAS NO LOCAL;
- MEDIDAS EM METRO;
-VERIFICAR LADO DE ABERTURA DA PORTA NAS PLANTAS DO PROJETO ARQUITETÔNICO;
- NÃO TOMAR MEDIDAS EM ESCALA.

PA02 - PORTA DE ABRIR ALUMÍNIO
TOTAL - 01 UNIDADE - (1,00x2,10m)

PA02a - PORTA DE ABRIR ALUMÍNIO - PCD
TOTAL - 01 UNIDADE - (1,00x2,10m)

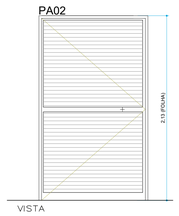

VISTA

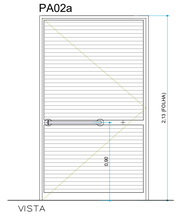

VISTA



CORTE GENÉRICO

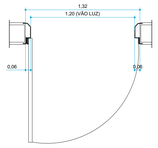

PLANTA

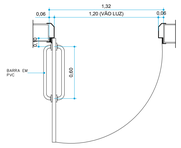

PLANTA

ESPECIFICAÇÃO
- ESQUADRIAS EM ALUMÍNIO ANODIZADO BRANCO SÉRIE 40 PARA CAIXILHO TIPO MAXIM-AR;
-VENEZIANA P/ VENTILAÇÃO COM REQUADRO EM ALUMÍNIO ANODIZADO BRANCO;

NOTAS:
- CONFERIR MEDIDAS NO LOCAL;
- MEDIDAS EM METRO;
-VERIFICAR LADO DE ABERTURA DA PORTA NAS PLANTAS DO PROJETO ARQUITETÔNICO;
- NÃO TOMAR MEDIDAS EM ESCALA.

PA03 - PORTA DE ABRIR DUAS FOLHAS ALUMÍNIO
TOTAL - 03 UNIDADES - (1,50x2,10m)

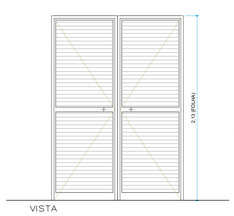

VISTA

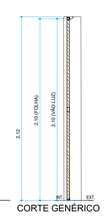

CORTE GENÉRICO

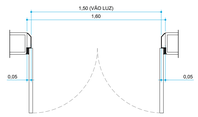

PLANTA

ESPECIFICAÇÃO
- ESQUADRIAS EM ALUMÍNIO ANODIZADO BRANCO SÉRIE 40 PARA CAIXILHO TIPO MAXIM-AR;
-VENEZIANA P/ VENTILAÇÃO COM REQUADRO EM ALUMÍNIO ANODIZADO BRANCO;

NOTAS:
- CONFERIR MEDIDAS NO LOCAL;
- MEDIDAS EM METRO;
-VERIFICAR LADO DE ABERTURA DA PORTA NAS PLANTAS DO PROJETO ARQUITETÔNICO;
- NÃO TOMAR MEDIDAS EM ESCALA.

PORTA PA 04 SUPRIMIDA

PA04 - PORTA DE ABRIR DUAS FOLHAS ALUMÍNIO
TOTAL - 01 PEÇA - (2,10x2,10m)

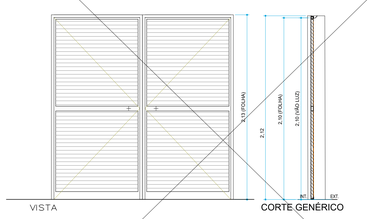

VISTA

CORTE GENÉRICO

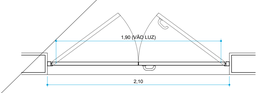

PLANTA

ESPECIFICAÇÃO
- ESQUADRIAS EM ALUMÍNIO ANODIZADO BRANCO SÉRIE 40 PARA CAIXILHO TIPO MAXIM-AR;
-VENEZIANA P/ VENTILAÇÃO COM REQUADRO EM ALUMÍNIO ANODIZADO BRANCO;

NOTAS:
- CONFERIR MEDIDAS NO LOCAL;
- MEDIDAS EM METRO;
-VERIFICAR LADO DE ABERTURA DA PORTA NAS PLANTAS DO PROJETO ARQUITETÔNICO;
- NÃO TOMAR MEDIDAS EM ESCALA.

REV.	DESCRIÇÃO	RESPONSÁVEL	DATA
0	EMISSÃO INICIAL	C.C	DEZ/2023

NOTAS
1. CONFERIR MEDIDAS NO LOCAL
2. MEDIDAS EM METRO, EXCETO ONDE INDICADO.
3. AS ALVENARIAS SERÃO COTADAS NO OSSO.
4.
5.
6.
7.
8.
9.
10.
11.

GOVERNO DO ESTADO DE SÃO PAULO
Secretaria de Estado da Saúde
GRUPO TÉCNICO DE EDIFICAÇÕES
Av. Dr. Enéas Carvalho de Aguiar, nº.188, 3°andar
São Paulo-SP Cep. 05403-000
Tel. (11)3066 8660 Fax (11)3066 8482
DIRETOR DE G.T.E.: Arq° MARIA CRISTINA GOMES JOTTEN
AUTOR DO PROJETO: Arq. CAMILO CHINGOTTE

ESTABELECIMENTO: HOSPITAL METROPOLITANO DE CAMPINAS
ENDEREÇO: Av. Prefeito Faria Lima nº 560 – Campinas – SP
CONTEÚDO: DETALHAMENTO ESQUADRIAS

PROJETO EXECUTIVO DE ARQUITETURA

TÍTULO DO ESPELHO	PRANCHA
H –	607
ESCALA: 1/100	DATA: MAR/2026

ARQUIVO: 567-PRJ-AR-PE-001-ESQ-DT-MA-AL-R00.DWG

BG 01 BANCADA DE GRANITO
QUANTIDADE: 02 UNIDADES

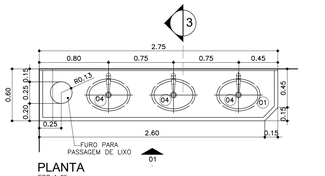

PLANTA
ESC. 1 :25

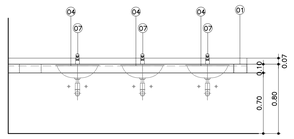

VISTA 01
ESC. 1 :25

BG 02 BANCADA DE GRANITO
QUANTIDADE: 02 UNIDADES

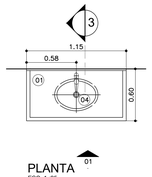

PLANTA
ESC. 1 :25

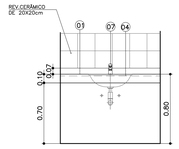

VISTA 01
ESC. 1 :25

BG 03 BANCADA DE GRANITO
QUANTIDADE: 08 UNIDADES

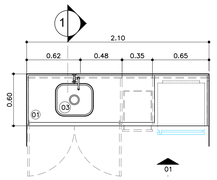

PLANTA
ESC. 1 :25

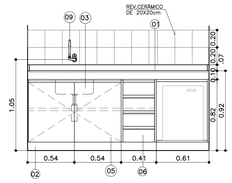

VISTA
ESC. 1 :25

BG 04 BANCADA DE GRANITO
QUANTIDADE: 02 UNIDADES

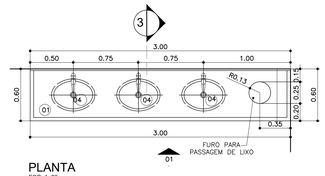

PLANTA
ESC. 1 :25

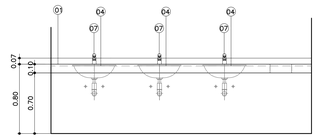

VISTA 01
ESC. 1 :25

BG 05 BANCADA DE GRANITO
QUANTIDADE: 04 UNIDADES

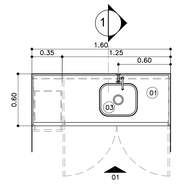

PLANTA
ESC. 1 :25

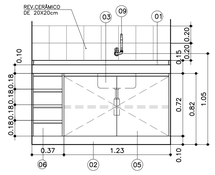

VISTA 01
ESC. 1 :25

BG 06 BANCADA DE GRANITO
QUANTIDADE: 06 UNIDADES

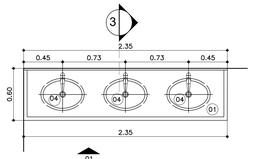

PLANTA
ESC. 1 :25

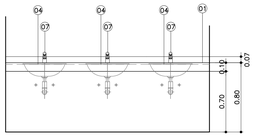

VISTA 01
ESC. 1 :25

BG 07 BANCADA DE GRANITO
QUANTIDADE: 01 UNIDADE

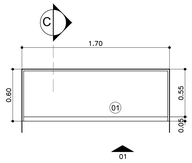

PLANTA
ESC. 1 :25

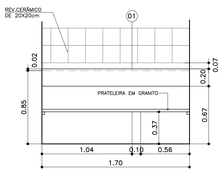

VISTA 01
ESC. 1 :25

BG 08 BANCADA DE GRANITO
QUANTIDADE: 03 UNIDADES

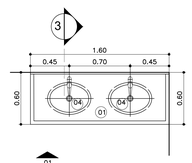

PLANTA
ESC. 1 :25

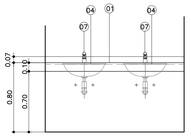

VISTA 01
ESC. 1 :25

BG 09 BANCADA DE GRANITO
QUANTIDADE: 02 UNIDADES

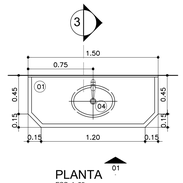

PLANTA
ESC. 1 :25

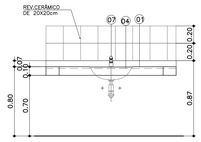

VISTA 01
ESC. 1 :25

BG 10 BANCADA DE GRANITO
QUANTIDADE: 03 UNIDADES

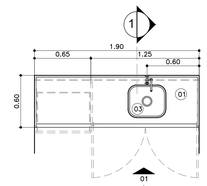

PLANTA
ESC. 1 :25

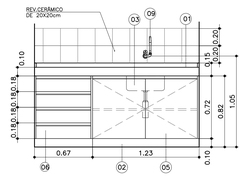

VISTA 01
ESC. 1 :25

BG 11 BANCADA DE GRANITO
QUANTIDADE: 06 UNIDADES

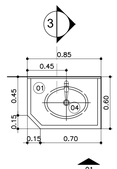

PLANTA
ESC. 1 :25

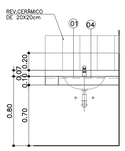

VISTA 01
ESC. 1 :25

BG 12 BANCADA DE GRANITO
QUANTIDADE: 01 UNIDADE

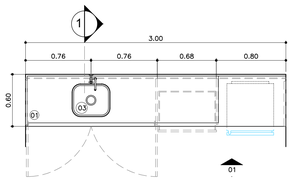

PLANTA
ESC. 1 :25

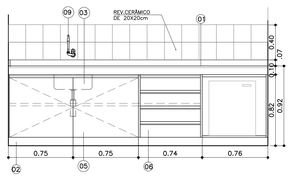

VISTA
ESC. 1 :25

BG 13 BANCADA DE GRANITO
QUANTIDADE: 01 UNIDADE

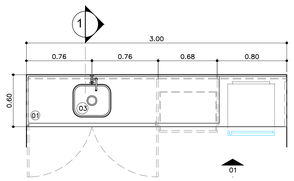

PLANTA
ESC. 1 :25

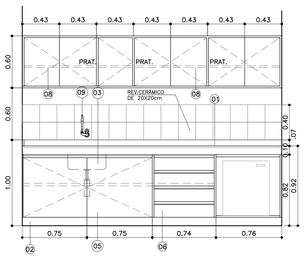

VISTA
ESC. 1 :25

BG 14 BANCADA DE GRANITO
QUANTIDADE: 01 UNIDADE

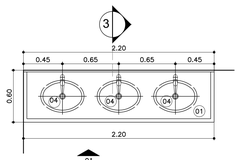

PLANTA
ESC. 1 :25

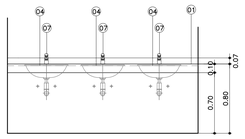

VISTA 01
ESC. 1 :25

BG 15 BANCADA DE GRANITO
QUANTIDADE: 02 UNIDADES

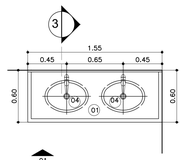

PLANTA
ESC. 1 :25

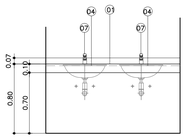

VISTA 01
ESC. 1 :25

LEGENDA BANCADAS DE GRANITO:

01 TAMPO DE GRANITO ESP. 2cm COM FRONTÃO DO MESMO MATERIAL H=7cm.
02 SÓCULO H= 10 cm
03 CUBA DE AÇO INOX 35x45x20 (COM SIFÃO 1682.C.112 - DECA)
04 CUBA DE LOUÇA OVAL REF. L.59.17 - DECA COM SIFÃO PARA LAVATÓRIO REF. 1684.C.100.112 - DECA
05 ARMÁRIO E PORTAS EM MDF REVESTIDAS EM LAMINADO MELAMÍNICO COR A DEFINIR
06 GAVETAS EM MDF REVESTIDAS EM LAMINADO MELAMÍNICO COR A DEFINIR
07 TORNEIRA DE MESA COM FECHAMENTO AUTOMÁTICO PARA LAVATÓRIO DECAMATIC ECO REF. 1173.C - DECA
08 TAMPO EM MDF REVESTIDO COM LAMINADO MELAMÍNICO COR A DEFINIR
09 TORNEIRA DE PAREDE DISCO REF.1168.C.DSC - DECA
10 CUBA DE EMBUTIR REDONDA 360mm BRANCO GELO - L.41.17 - DECA

LEGENDA BANCADAS DE AÇO INOX:

01 CONCRETO REVESTIDO EM AÇO INOX COM FRONTÃO EM PEÇA ÚNICA DO MESMO MATERIAL H=7cm.
02 SÓCULO H= 10 cm
03 CUBA DE AÇO INOX 35x45x20 COM SIFÃO 1682.C.112 - DECA
04 CUBA DE AÇO INOX 35x45x40 COM SIFÃO 1682.C.112 - DECA
05 CUBA DE AÇO INOX ø25 COM SIFÃO 1682.C.112 - DECA
06 EXPURGO PALMETAL - MODELO BS COM SIFÃO PARA EXPURGO E VÁLVULA DE DESCARGA PALMETAL - FABRIMAR.
07 VÁLVULA DE DESCARGA.
08 ARMÁRIO E PORTAS EM MDF REVESTIDAS EM LAMINADO MELAMÍNICO COR A DEFINIR
09 GAVETAS EM MDF REVESTIDAS EM LAMINADO MELAMÍNICO COR A DEFINIR
10 ESCANINHOS REVESTIDOS EM LAMINADO MELAMÍNICO COR A DEFINIR
11 PÉ TUBULAR EM AÇO INOX POLIDO D= 1 1/2"
12 RODATETO EM MDF REV. EM LAMINADO MELAMÍNICO COR A DEFINIR
13 FAIXA EM MDF REV. EM LAMINADO MELAMÍNICO COR A DEFINIR
14 FECHADURA COM CHAVE, ACABAMENTO CROMADO
15 TORNEIRA DE PAREDE DISCO REF.1168.C.DSC - DECA
16 TORNEIRA DE PAREDE EMBUTIDA, COM SENSOR, ACABAMENTO CROMADO, REF. 1780.C DA LINHA DECALUX DA DECA OU SIMILAR;
17 LAVATÓRIO CIRÚRGICO EM AÇO INOX, CHAPA TIPO 304 AISE-LIGA 18.8, BITOLA 18, ACAB. POLIDO FOSCO ACETINADO.

LEGENDA BANCADAS DE MADEIRA / GRANITO

01 TAMPO EM MDF 25 mm REVESTIMENTO LAMINADO MELAMÍNICO COR A DEFINIR
02 TAMPO EM GRANITO
03 REVESTIMENTO EM LAMINADO MELAMÍNICO COR A DEFINIR
04 DIVISÓRIAS EM MDF 25 mm REVESTIMENTO LAMINADO MELAMÍNICO COR A DEFINIR
05 VIDRO TRANSPARENTE, TEMPERADO, INCOLOR, LISO, ESP. 10 mm
06 DIVISÓRIAS EM MDF 10 mm REVESTIMENTO LAMINADO MELAMÍNICO COR A DEFINIR

OBSERVAÇÕES GERAIS:

* Todas as medidas em metros exceto onde indicado;
* Antes da execução, conferir todas as medidas no local;
* Não tomar medidas em escala na planta;
* Toda interferência necessária em alvenaria existente deve ter as medidas confirmadas no local e confrontadas com as medidas fornecidas em projeto executivo podendo haver necessidade de ajustes;
* Em caso de reformas, recuperar as áreas que sofrerem danos causados pela intervenção. Principalmente pintura, pisos e jardins. Em cada caso, conferir o padrão existente no local;
* Demais especificações em Memorial Descritivo de Arquitetura.

REV.	DESCRIÇÃO	RESPONSÁVEL	DATA
0	EMISSÃO INICIAL		

NOTAS
1. CONFERIR MEDIDAS NO LOCAL.
2. MEDIDAS EM METRO, EXCETO ONDE INDICADO.
3. AS ALVENARIAS SERÃO COTADAS NO OSSO.
4.
5.
6.
7.
8.
9.
10.
11.

GOVERNO DO ESTADO DE SÃO PAULO
Secretaria de Estado da Saúde
GRUPO TÉCNICO DE EDIFICAÇÕES
Av. Dr. Enéas Carvalho de Aguiar, nº.188, 3°andar São Paulo-SP Cep 05403-000 Tel. (11)3066 8660 Fax (11)3066 8482

HOSPITAL METROPOLITANO DE CAMPINAS
ENDEREÇO: Av. Prefeito Faria Lima nº 560 – Campinas – SP
ASSUNTO: AMPLIAÇÃO BANCADAS GRANITO

PROJETO EXECUTIVO DE ARQUITETURA

CÓDIGO DO EDIFÍCIO	FOLHA
H–	701
REV.	DATA: MAR/2026
INDICADA	

ARQUIVO: 567-PRJ-AR-PE-DT-BC-R00.DWG
RESPONSÁVEIS:
ARQ° MARIA CRISTINA GOMES JOTTEN
AUTOR(ES):
ARQ. CAMILO CHINGOTTE

BG 16 BANCADA DE GRANITO
QUANTIDADE: 04 UNIDADES

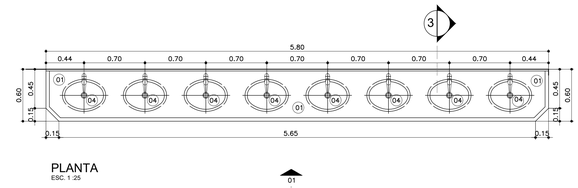

PLANTA
ESC. 1 :25

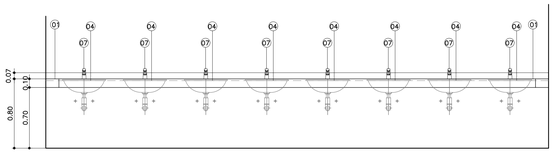

VISTA 01
ESC. 1 :25

BG 17 BANCADA DE GRANITO
QUANTIDADE: 02 UNIDADES

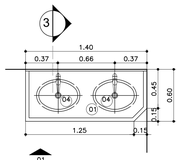

PLANTA
ESC. 1 :25

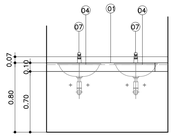

VISTA 01
ESC. 1 :25

BG 18 BANCADA DE GRANITO
QUANTIDADE: 02 UNIDADES

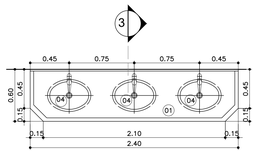

PLANTA
ESC. 1 :25

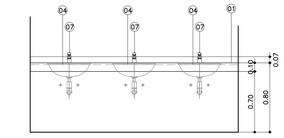

VISTA 01
ESC. 1 :25

BG 19 BANCADA DE GRANITO
QUANTIDADE: 03 UNIDADES

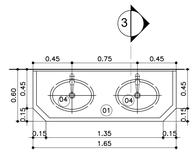

PLANTA
ESC. 1 :25

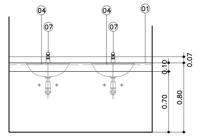

VISTA 01
ESC. 1 :25

BG 20 BANCADA DE GRANITO
QUANTIDADE: 03 UNIDADES

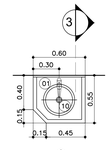

PLANTA
ESC. 1 :25

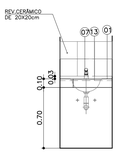

VISTA 01
ESC. 1 :25

BG 21 BANCADA DE GRANITO
QUANTIDADE: 06 UNIDADES

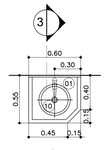

PLANTA
ESC. 1 :25

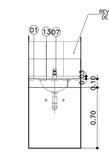

VISTA 01
ESC. 1 :25

BG 22 BANCADA DE GRANITO
QUANTIDADE: 10 UNIDADES

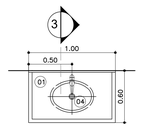

PLANTA
ESC. 1 :25

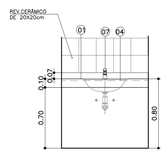

VISTA 01
ESC. 1 :25

LEGENDA BANCADAS DE GRANITO:

01 TAMPO DE GRANITO ESP. 2cm COM FRONTÃO DO MESMO MATERIAL H=7cm.
02 SÓCULO H= 10 cm
03 CUBA DE AÇO INOX 35x45x20 (COM SIFÃO 1682.C.112 - DECA)
04 CUBA DE LOUÇA OVAL REF. L 59.17 - DECA COM SIFÃO PARA LAVATÓRIO REF. 1684.C.100.112 - DECA
05 ARMÁRIO E PORTAS EM MDF REVESTIDAS EM LAMINADO MELAMÍNICO COR A DEFINIR
06 GAVETAS EM MDF REVESTIDAS EM LAMINADO MELAMÍNICO COR A DEFINIR
07 TORNEIRA DE MESA COM FECHAMENTO AUTOMÁTICO PARA LAVATÓRIO DECAMATIC ECO REF. 1173.C - DECA
08 TAMPO EM MDF REVESTIDO COM LAMINADO MELAMÍNICO COR A DEFINIR
09 TORNEIRA DE PAREDE DISCO REF.1168.C.DSC - DECA
10 CUBA DE EMBUTIR REDONDA 360mm BRANCO GELO - L.41.17 - DECA

LEGENDA BANCADAS DE AÇO INOX:

01 CONCRETO REVESTIDO EM AÇO INOX COM FRONTÃO EM PEÇA ÚNICA DO MESMO MATERIAL H=7cm.
02 SÓCULO H= 10 cm
03 CUBA DE AÇO INOX 35x45x20 COM SIFÃO 1682.C.112 - DECA
04 CUBA DE AÇO INOX 35x45x40 COM SIFÃO 1682.C.112 - DECA
05 CUBA DE AÇO INOX ø25 COM SIFÃO 1682.C.112 - DECA
06 EXPURGO PALMETAL - MODELO BS COM SIFÃO PARA EXPURGO E VÁLVULA DE DESCARGA PALMETAL - FABRIMAR.
07 VÁLVULA DE DESCARGA.
08 ARMÁRIO E PORTAS EM MDF REVESTIDAS EM LAMINADO MELAMÍNICO COR A DEFINIR
09 GAVETAS EM MDF REVESTIDAS EM LAMINADO MELAMÍNICO COR A DEFINIR
10 ESCANINHOS REVESTIDOS EM LAMINADO MELAMÍNICO COR A DEFINIR
11 PÉ TUBULAR EM AÇO INOX POLIDO D= 1 1/2"
12 RODATETO EM MDF REV. EM LAMINADO MELAMÍNICO COR A DEFINIR
13 FAIXA EM MDF REV. EM LAMINADO MELAMÍNICO COR A DEFINIR
14 FECHADURA COM CHAVE, ACABAMENTO CROMADO
15 TORNEIRA DE PAREDE DISCO REF.1168.C.DSC - DECA
16 TORNEIRA DE PAREDE EMBUTIDA, COM SENSOR, ACABAMENTO CROMADO, REF. 1780.C DA LINHA DECALUX DA DECA OU SIMILAR;
17 LAVATÓRIO CIRÚRGICO EM AÇO INOX, CHAPA TIPO 304 AISE-LIGA 18.8, BITOLA 18, ACAB. POLIDO FOSCO ACETINADO.

LEGENDA BANCADAS DE MADEIRA / GRANITO

01 TAMPO EM MDF 25 mm REVESTIMENTO LAMINADO MELAMÍNICO COR A DEFINIR
02 TAMPO EM GRANITO
03 REVESTIMENTO EM LAMINADO MELAMÍNICO COR A DEFINIR
04 DIVISÓRIAS EM MDF 25 mm REVESTIMENTO LAMINADO MELAMÍNICO COR A DEFINIR
05 VIDRO TRANSPARENTE, TEMPERADO, INCOLOR, LISO, ESP. 10 mm
06 DIVISÓRIAS EM MDF 10 mm REVESTIMENTO LAMINADO MELAMÍNICO COR A DEFINIR

OBSERVAÇÕES GERAIS:

* Todas as medidas em metros exceto onde indicado;
* Antes da execução, conferir todas as medidas no local;
* Não tomar medidas em escala na planta;
* Toda interferência necessária em alvenaria existente deve ter as medidas confirmadas no local e confrontadas com as medidas fornecidas em projeto executivo podendo haver necessidade de ajustes;
* Em caso de reformas, recuperar as áreas que sofrerem danos causados pela intervenção. Principalmente pintura, pisos e jardins. Em cada caso, conferir o padrão existente no local;
* Demais especificações em Memorial Descritivo de Arquitetura.

BG 23 BANCADA DE GRANITO
QUANTIDADE: 04 UNIDADES

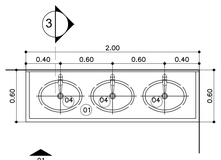

PLANTA
ESC. 1 :25

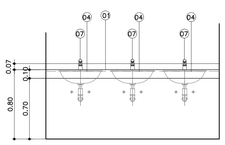

VISTA 01
ESC. 1 :25

BG 24 BANCADA DE GRANITO
QUANTIDADE: 01 UNIDADE

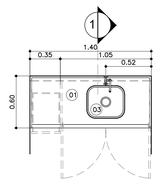

PLANTA
ESC. 1 :25

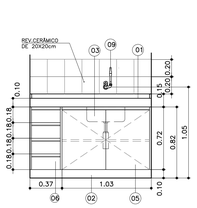

VISTA 01

BG 25 BANCADA DE GRANITO
QUANTIDADE: 08 UNIDADES

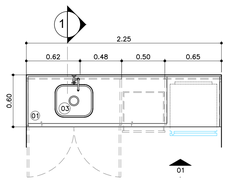

PLANTA
ESC. 1 :25

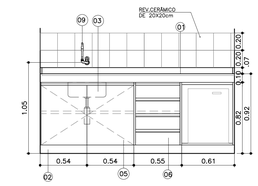

VISTA
ESC. 1 :25

BG 26 BANCADA DE GRANITO
QUANTIDADE: 02 UNIDADES

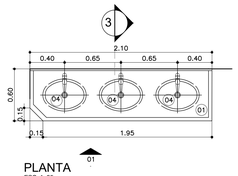

PLANTA
ESC. 1 :25

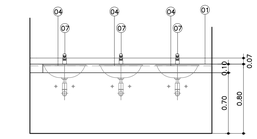

VISTA 01
ESC. 1 :25

BG 27 BANCADA DE GRANITO
QUANTIDADE: 02 UNIDADES

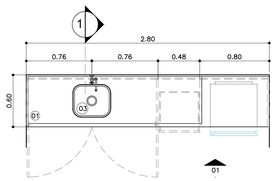

PLANTA
ESC. 1 :25

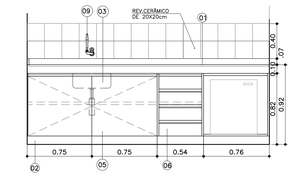

VISTA
ESC. 1 :25

BG 28 BANCADA DE GRANITO
QUANTIDADE: 02 UNIDADES

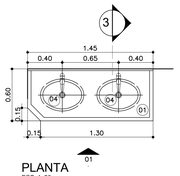

PLANTA
ESC. 1 :25

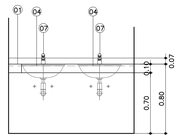

VISTA 01
ESC. 1 :25

BG 29 BANCADA DE GRANITO
QUANTIDADE: 02 UNIDADES

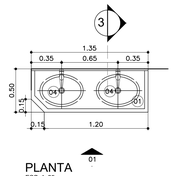

PLANTA
ESC. 1 :25

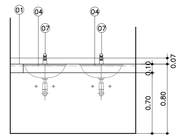

VISTA 01
ESC. 1 :25

REV.	DESCRIÇÃO	RESPONSÁVEL	DATA
0	EMISSÃO INICIAL		

NOTAS
1. CONFERIR MEDIDAS NO LOCAL.
2. MEDIDAS EM METRO, EXCETO ONDE INDICADO.
3. AS ALVENARIAS SERÃO COTADAS NO OSSO.
4.
5.
6.
7.
8.
9.
10.
11.

GOVERNO DO ESTADO DE SÃO PAULO
Secretaria de Estado da Saúde
GRUPO TÉCNICO DE EDIFICAÇÕES
Av. Dr. Enéas Carvalho de Aguiar, nº.188, 3ºandar
São Paulo-SP Cep 05403-000
Tel. (11)3066 8660 Fax (11)3066 8482
ARQUITETA
Arq° MARIA CRISTINA GOMES JOTTEN
ARQUITETO
Arq. CAMILO CHINGOTTE

OBRA: HOSPITAL METROPOLITANO DE CAMPINAS
LOCAL: Av. Prefeito Faria Lima nº 560 – Campinas – SP
AMPLIAÇÃO BANCADAS GRANITO
PROJETO EXECUTIVO DE ARQUITETURA
CÓDIGO DO ESPAÇO: H–
PRANCHA: 702
ESCALA: INDICADA
DATA: MAR/2026
ARQUIVO: 567–PRJ–AR–PE–DT–BC–R00.DWG

BA 01 BANCADA DE AÇO INOX
QUANTIDADE: 02 UNIDADES

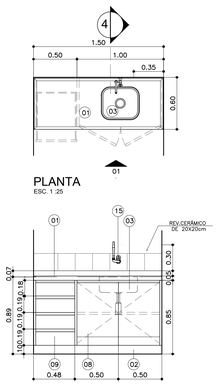

BA 02 BANCADA DE AÇO INOX
QUANTIDADE: 01 UNIDADE

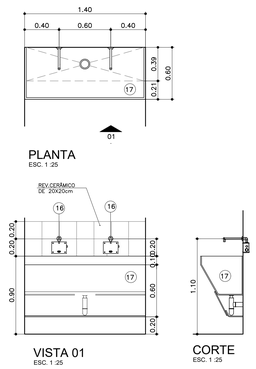

BA 03 BANCADA DE AÇO INOX
QUANTIDADE: 07 UNIDADES

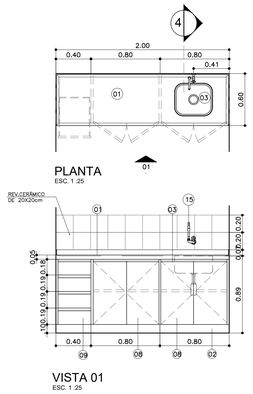

BA 04 BANCADA DE AÇO INOX
QUANTIDADE: 01 UNIDADE

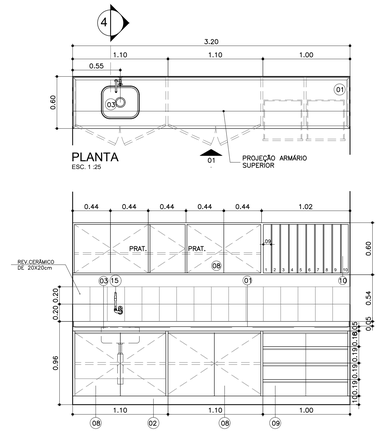

BA 05 BANCADA DE AÇO INOX
QUANTIDADE: 07 UNIDADES

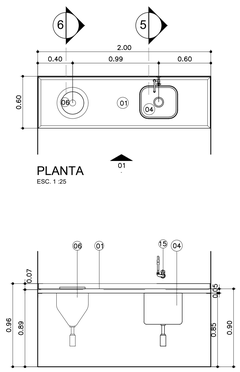

BA 06 BANCADA DE AÇO INOX
QUANTIDADE: 07 UNIDADES

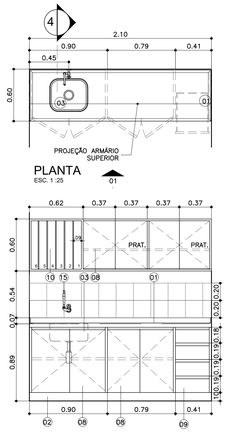

LEGENDA BANCADAS DE GRANITO:

01 TAMPO DE GRANITO ESP. 2cm COM FRONTÃO DO MESMO MATERIAL H=7cm.
02 SÓCULO H= 10 cm
03 CUBA DE AÇO INOX 35x45x20 (COM SIFÃO 1682.C.112 - DECA)
04 CUBA DE LOUÇA OVAL REF. L.59.17 - DECA COM SIFÃO PARA LAVATÓRIO REF. 1684.C.100.112 - DECA
05 ARMÁRIO E PORTAS EM MDF REVESTIDAS EM LAMINADO MELAMÍNICO COR A DEFINIR
06 GAVETAS EM MDF REVESTIDAS EM LAMINADO MELAMÍNICO COR A DEFINIR
07 TORNEIRA DE MESA COM FECHAMENTO AUTOMÁTICO PARA LAVATÓRIO DECAMATIC ECO REF. 1173.C - DECA
08 TAMPO EM MDF REVESTIDO COM LAMINADO MELAMÍNICO COR A DEFINIR
09 TORNEIRA DE PAREDE DISCO REF.1168.C.DSC - DECA
10 CUBA DE EMBUTIR REDONDA 360mm BRANCO GELO - L.41.17 - DECA

LEGENDA BANCADAS DE AÇO INOX:

01 CONCRETO REVESTIDO EM AÇO INOX COM FRONTÃO EM PEÇA ÚNICA DO MESMO MATERIAL H=7cm.
02 SÓCULO H= 10 cm
03 CUBA DE AÇO INOX 35x45x20 COM SIFÃO 1682.C.112 - DECA
04 CUBA DE AÇO INOX 35x45x40 COM SIFÃO 1682.C.112 - DECA
05 CUBA DE AÇO INOX ø25 COM SIFÃO 1682.C.112 - DECA
06 EXPURGO PALMETAL - MODELO BS COM SIFÃO PARA EXPURGO E VÁLVULA DE DESCARGA PALMETAL - FABRIMAR.
07 VÁLVULA DE DESCARGA.
08 ARMÁRIO E PORTAS EM MDF REVESTIDAS EM LAMINADO MELAMÍNICO COR A DEFINIR
09 GAVETAS EM MDF REVESTIDAS EM LAMINADO MELAMÍNICO COR A DEFINIR
10 ESCANINHOS REVESTIDOS EM LAMINADO MELAMÍNICO COR A DEFINIR
11 PÉ TUBULAR EM AÇO INOX POLIDO D= 1 1/2"
12 RODATETO EM MDF REV. EM LAMINADO MELAMÍNICO COR A DEFINIR
13 FAIXA EM MDF REV. EM LAMINADO MELAMÍNICO COR A DEFINIR
14 FECHADURA COM CHAVE, ACABAMENTO CROMADO
15 TORNEIRA DE PAREDE DISCO REF.1168.C.DSC - DECA
16 TORNEIRA DE PAREDE EMBUTIDA, COM SENSOR, ACABAMENTO CROMADO, REF. 1780.C DA LINHA DECALUX DA DECA OU SIMILAR;
17 LAVATÓRIO CIRÚRGICO EM AÇO INOX, CHAPA TIPO 304 AISE-LIGA 18.8, BITOLA 18, ACAB. POLIDO FOSCO ACETINADO.

BA 07 BANCADA DE AÇO INOX
QUANTIDADE: 01 UNIDADE

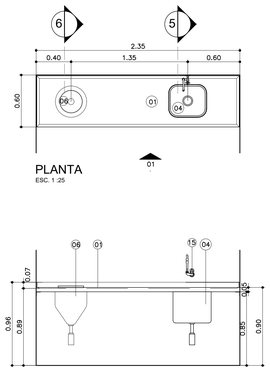

BA 08 BANCADA DE AÇO INOX
QUANTIDADE: 02 UNIDADES

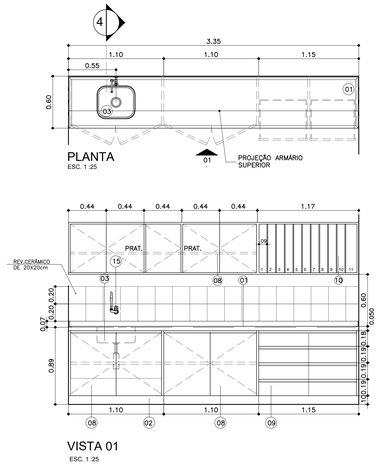

BA 09 BANCADA DE AÇO INOX
QUANTIDADE: 01 UNIDADE

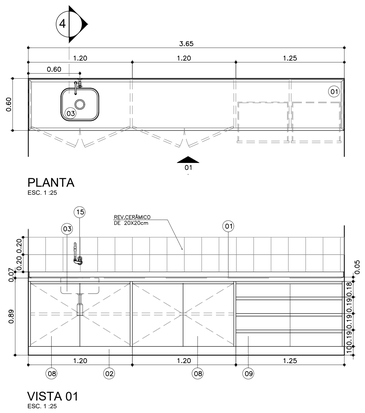

BA 10 BANCADA DE AÇO INOX
QUANTIDADE: 11 UNIDADES

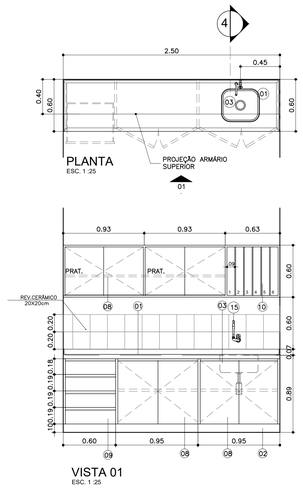

BA 11 BANCADA DE AÇO INOX
QUANTIDADE: 05 UNIDADES

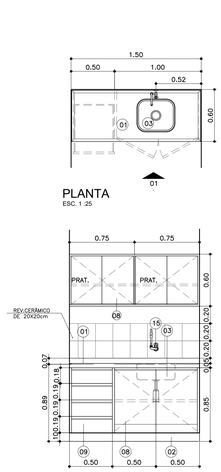

BA 12 BANCADA DE AÇO INOX
QUANTIDADE: 02 UNIDADE

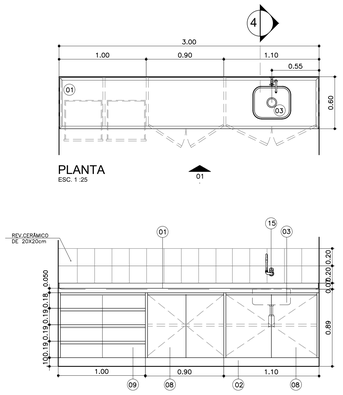

LEGENDA BANCADAS DE MADEIRA / GRANITO

01 TAMPO EM MDF 25 mm REVESTIMENTO LAMINADO MELAMÍNICO COR A DEFINIR
02 TAMPO EM GRANITO
03 REVESTIMENTO EM LAMINADO MELAMÍNICO COR A DEFINIR
04 DIVISÓRIAS EM MDF 25 mm REVESTIMENTO LAMINADO MELAMÍNICO COR A DEFINIR
05 VIDRO TRANSPARENTE, TEMPERADO, INCOLOR, LISO, ESP. 10 mm
06 DIVISÓRIAS EM MDF 10 mm REVESTIMENTO LAMINADO MELAMÍNICO COR A DEFINIR

OBSERVAÇÕES GERAIS:

* Todas as medidas em metros exceto onde indicado;
* Antes da execução, conferir todas as medidas no local;
* Não tomar medidas em escala na planta;
* Toda interferência necessária em alvenaria existente deve ter as medidas confirmadas no local e confrontadas com as medidas fornecidas em projeto executivo podendo haver necessidade de ajustes;
* Em caso de reformas, recuperar as áreas que sofrerem danos causados pela intervenção. Principalmente pintura, pisos e jardins. Em cada caso, conferir o padrão existente no local;
* Demais especificações em Memorial Descritivo de Arquiteturo.

BA 13 BANCADA DE AÇO INOX
QUANTIDADE: 03 UNIDADES

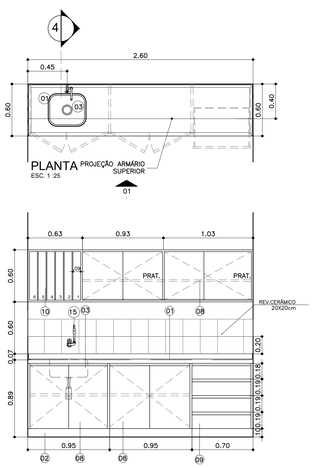

BA 14 BANCADA DE AÇO INOX
QUANTIDADE: 04 UNIDADES

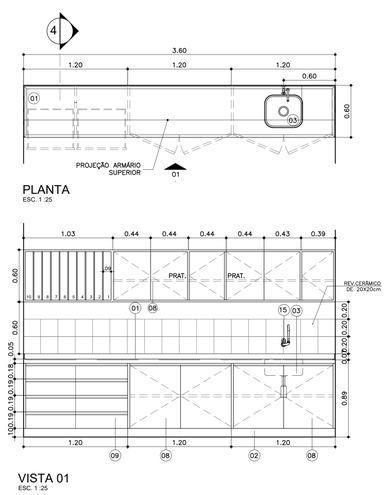

BA 15 BANCADA DE AÇO INOX
QUANTIDADE: 01 UNIDADE

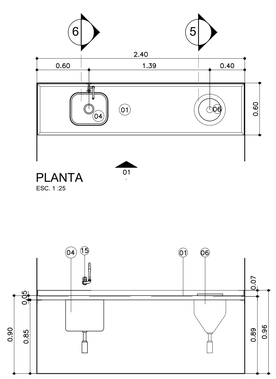

BA 16 BANCADA DE AÇO INOX
QUANTIDADE: 01 UNIDADE

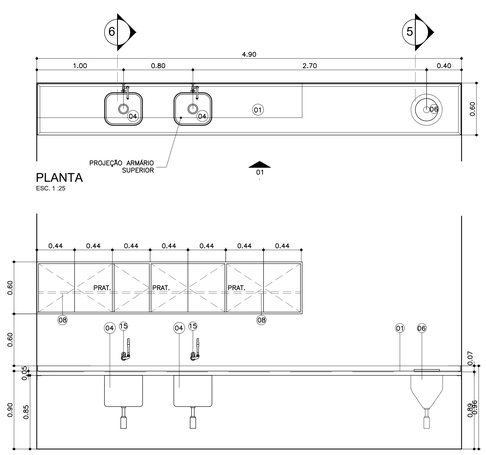

BA 17 BANCADA DE AÇO INOX
QUANTIDADE: 02 UNIDADES

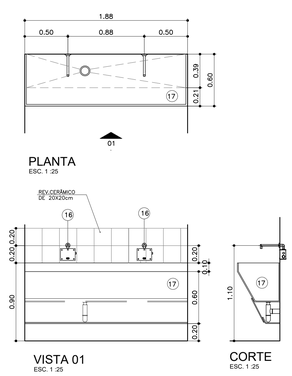

REV.	DESCRIÇÃO	RESPONSÁVEL	DATA
0	EMISSÃO INICIAL		

NOTAS
1. CONFERIR MEDIDAS NO LOCAL
2. MEDIDAS EM METRO, EXCETO ONDE INDICADO.
3. AS ALVENARIAS SERÃO COTADAS NO OSSO.
4.
5.
6.
7.
8.
9.
10.
11.

GOVERNO DO ESTADO DE SÃO PAULO
Secretaria de Estado da Saúde
GRUPO TÉCNICO DE EDIFICAÇÕES
Av. Dr. Enéas Carvalho de Aguiar, nº.188, 3°andar
São Paulo-SP Cep: 05403-000
Tel. (11)3066 8660 Fax (11)3066 8482
ARQUITETO DO GTE:
Arq° MARIA CRISTINA GOMES JOTTEN
AUTORES DO PROJETO:
Arq. CAMILO CHINGOTTE

OBRA: HOSPITAL METROPOLITANO DE CAMPINAS
ENDEREÇO: Av. Prefeito Faria Lima nº 560 – Campinas – SP
ASSUNTO: AMPLIAÇÃO BANCADAS AÇO INOX
PROJETO EXECUTIVO DE ARQUITETURA
TÍTULO DO ESPELHO: H–
FOLHA: 703
ESCALA: —
REVISÃO: INDICADA
DATA: MAR/2026
NOME DO ARQUIVO: 567-PRJ-AR-PE-DT-BC-R00.DWG

BA 18 BANCADA DE AÇO INOX
QUANTIDADE: 01 UNIDADE

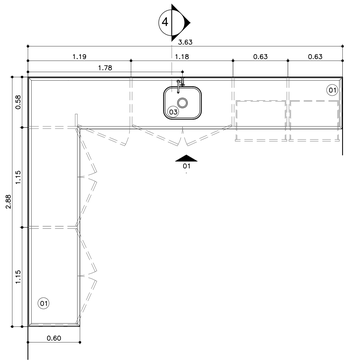

PLANTA
ESC. 1 :25

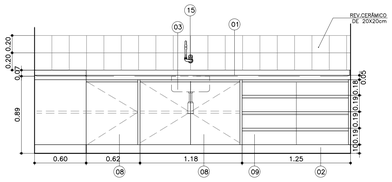

VISTA 01
ESC. 1 :25

BA 19 BANCADA DE AÇO INOX
QUANTIDADE: 01 UNIDADE

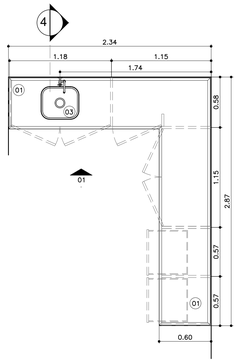

PLANTA
ESC. 1 :25

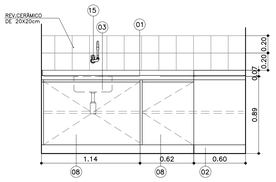

VISTA 01
ESC. 1 :25

BA 20 BANCADA DE AÇO INOX
QUANTIDADE: 01 UNIDADE

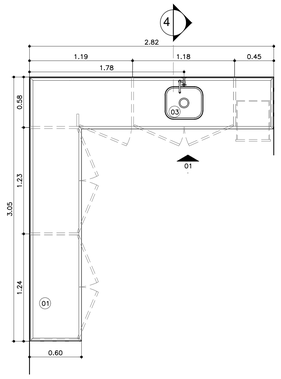

PLANTA
ESC. 1 :25

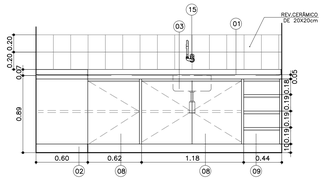

VISTA 01
ESC. 1 :25

BA 21 BANCADA DE AÇO INOX
QUANTIDADE: 01 UNIDADE

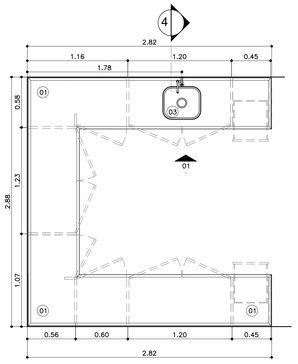

PLANTA
ESC. 1 :25

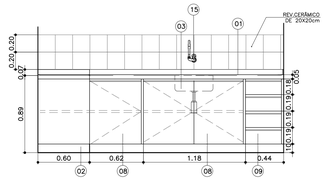

VISTA 01
ESC. 1 :25

BA 22 BANCADA DE AÇO INOX
QUANTIDADE: 01 UNIDADE

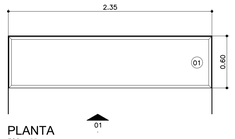

PLANTA
ESC. 1 :25

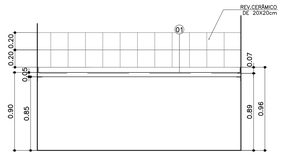

VISTA 01
ESC. 1 :25

LEGENDA BANCADAS DE GRANITO:

01 TAMPO DE GRANITO ESP. 2cm COM FRONTÃO DO MESMO MATERIAL H=7cm.
02 SÓCULO H= 10 cm
03 CUBA DE AÇO INOX 35x45x20 (COM SIFÃO 1682.C.112 - DECA)
04 CUBA DE LOUÇA OVAL REF. L 59.17 - DECA COM SIFÃO PARA LAVATÓRIO REF. 1684.C.100.112 - DECA
05 ARMÁRIO E PORTAS EM MDF REVESTIDAS EM LAMINADO MELAMÍNICO COR A DEFINIR
06 GAVETAS EM MDF REVESTIDAS EM LAMINADO MELAMÍNICO COR A DEFINIR
07 TORNEIRA DE MESA COM FECHAMENTO AUTOMÁTICO PARA LAVATÓRIO DECAMATIC ECO REF. 1173.C - DECA
08 TAMPO EM MDF REVESTIDO COM LAMINADO MELAMÍNICO COR A DEFINIR
09 TORNEIRA DE PAREDE DISCO REF.1168.C.DSC - DECA
10 CUBA DE EMBUTIR REDONDA 360mm BRANCO GELO - L.41.17 - DECA

LEGENDA BANCADAS DE AÇO INOX:

01 CONCRETO REVESTIDO EM AÇO INOX COM FRONTÃO EM PEÇA ÚNICA DO MESMO MATERIAL H=7cm.
02 SÓCULO H= 10 cm
03 CUBA DE AÇO INOX 35x45x20 COM SIFÃO 1682.C.112 - DECA
04 CUBA DE AÇO INOX 35x45x40 COM SIFÃO 1682.C.112 - DECA
05 CUBA DE AÇO INOX ø25 COM SIFÃO 1682.C.112 - DECA
06 EXPURGO PALMETAL - MODELO BS COM SIFÃO PARA EXPURGO E VÁLVULA DE DESCARGA PALMETAL - FABRIMAR.
07 VÁLVULA DE DESCARGA.
08 ARMÁRIO E PORTAS EM MDF REVESTIDAS EM LAMINADO MELAMÍNICO COR A DEFINIR
09 GAVETAS EM MDF REVESTIDAS EM LAMINADO MELAMÍNICO COR A DEFINIR
10 ESCANINHOS REVESTIDOS EM LAMINADO MELAMÍNICO COR A DEFINIR
11 PÉ TUBULAR EM AÇO INOX POLIDO D= 1 1/2"
12 RODATETO EM MDF REV. EM LAMINADO MELAMÍNICO COR A DEFINIR
13 FAIXA EM MDF REV. EM LAMINADO MELAMÍNICO COR A DEFINIR
14 FECHADURA COM CHAVE, ACABAMENTO CROMADO
15 TORNEIRA DE PAREDE DISCO REF.1168.C.DSC - DECA
16 TORNEIRA DE PAREDE EMBUTIDA, COM SENSOR, ACABAMENTO CROMADO, REF. 1780.C DA LINHA DECALUX DA DECA OU SIMILAR;
17 LAVATÓRIO CIRÚRGICO EM AÇO INOX, CHAPA TIPO 304 AISE-LIGA 18.8, BITOLA 18, ACAB. POLIDO FOSCO ACETINADO.

LEGENDA BANCADAS DE MADEIRA / GRANITO

01 TAMPO EM MDF 25 mm REVESTIMENTO LAMINADO MELAMÍNICO COR A DEFINIR
02 TAMPO EM GRANITO
03 REVESTIMENTO EM LAMINADO MELAMÍNICO COR A DEFINIR
04 DIVISÓRIAS EM MDF 25 mm REVESTIMENTO LAMINADO MELAMÍNICO COR A DEFINIR
05 VIDRO TRANSPARENTE, TEMPERADO, INCOLOR, LISO, ESP. 10 mm
06 DIVISÓRIAS EM MDF 10 mm REVESTIMENTO LAMINADO MELAMÍNICO COR A DEFINIR

OBSERVAÇÕES GERAIS:

* Todas as medidas em metros exceto onde indicado;
* Antes da execução, conferir todas as medidas no local;
* Não tomar medidas em escala na planta;
* Toda interferência necessária em alvenaria existente deve ter as medidas confirmadas no local e confrontadas com as medidas fornecidas em projeto executivo podendo haver necessidade de ajustes;
* Em caso de reformas, recuperar as áreas que sofrerem danos causados pela intervenção. Principalmente pintura, pisos e jardins. Em cada caso, conferir o padrão existente no local;
* Demais especificações em Memorial Descritivo de Arquitetura.

BA 23 BANCADA DE AÇO INOX
QUANTIDADE: 01 UNIDADE

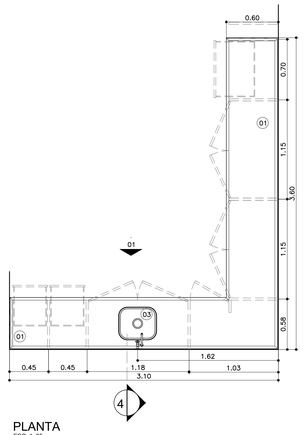

PLANTA
ESC. 1 :25

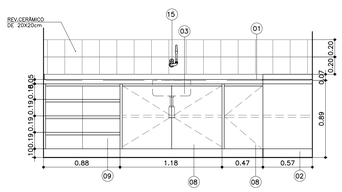

VISTA 01
ESC. 1 :25

BA 24 BANCADA DE AÇO INOX
QUANTIDADE: 01 UNIDADE

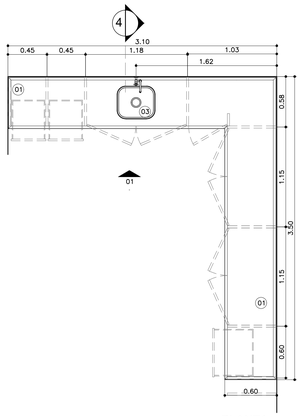

PLANTA
ESC. 1 :25

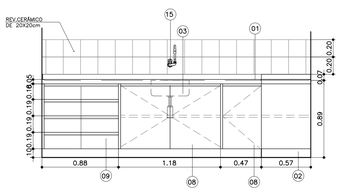

VISTA 01
ESC. 1 :25

BA 25 BANCADA DE AÇO INOX
QUANTIDADE: 02 UNIDADES

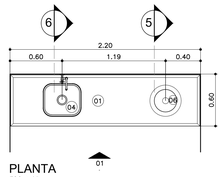

PLANTA
ESC. 1 :25

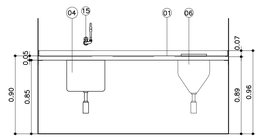

VISTA 01
ESC. 1 :25

BA 26 BANCADA DE AÇO INOX
QUANTIDADE: 01 UNIDADE

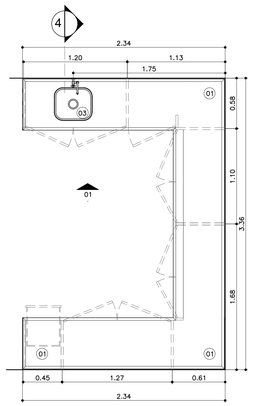

PLANTA
ESC. 1 :25

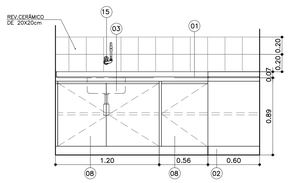

VISTA 01
ESC. 1 :25

BA 27 BANCADA DE AÇO INOX
QUANTIDADE: 01 UNIDADE

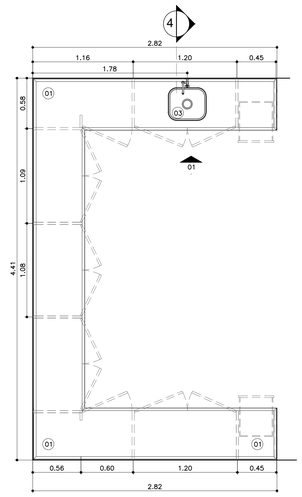

PLANTA
ESC. 1 :25

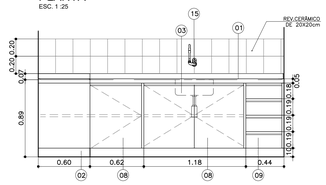

VISTA 01
ESC. 1 :25

REV.	DESCRIÇÃO	RESPONSÁVEL	DATA
0	EMISSÃO INICIAL		

NOTAS
1. CONFERIR MEDIDAS NO LOCAL.
2. MEDIDAS EM METRO, EXCETO ONDE INDICADO.
3. AS ALVENARIAS SERÃO COTADAS NO OSSO.
4.
5.
6.
7.
8.
9.
10.
11.

GOVERNO DO ESTADO DE SÃO PAULO
Secretaria de Estado da Saúde
GRUPO TÉCNICO DE EDIFICAÇÕES
Av. Dr. Enéas Carvalho de Aguiar, nº.188, 3°andar
São Paulo-SP Cep 05403-000
Tel. (11)3066 8660 Fax (11)3066 8482
ARQTO RESP. TÉCN.: Arqª MARIA CRISTINA GOMES JOTTEN
ARQUITETO DO PROJETO: Arq. CAMILO CHINGOTTE

UNIDADE: HOSPITAL METROPOLITANO DE CAMPINAS
END.: Av. Prefeito Faria Lima nº 560 – Campinas – SP
OBRA: AMPLIAÇÃO BANCADAS AÇO INOX
PROJETO EXECUTIVO DE ARQUITETURA
CÓDIGO DO ESPAÇO: H–
FOLHA: 704
ESC.: INDICADA
DATA: MAR/2026
ARQUIVO: 567–PRJ–AR–PE–DT–BC–R00.DWG

BA 28 BANCADA DE AÇO INOX
QUANTIDADE: 1 UNIDADE - GESSO

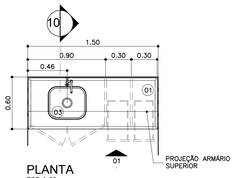

PLANTA
ESC. 1 :25

BA 29 BANCADA DE AÇO INOX
QUANTIDADE: 09 UNIDADES

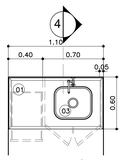

PLANTA
ESC. 1 :25

BA 30 BANCADA DE AÇO INOX
QUANTIDADE: 02 UNIDADES

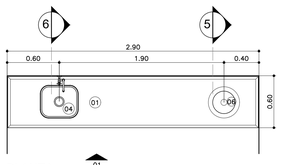

PLANTA
ESC. 1 :25

BA 31 BANCADA DE AÇO INOX
QUANTIDADE: 01 UNIDADE

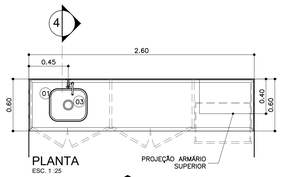

PLANTA
ESC. 1 :25

BA 32 BANCADA DE AÇO INOX
QUANTIDADE: 01 UNIDADE

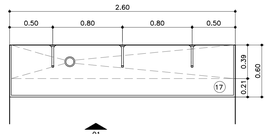

PLANTA
ESC. 1 :25

BA 33 BANCADA DE AÇO INOX
QUANTIDADE: 1 UNIDADE - ODONTOLOGIA

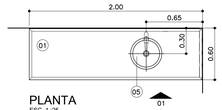

PLANTA
ESC. 1 :25

LEGENDA BANCADAS DE GRANITO:

01 TAMPO DE GRANITO ESP. 2cm COM FRONTÃO DO MESMO MATERIAL H=7cm.
02 SÓCULO H= 10 cm
03 CUBA DE AÇO INOX 35x45x20 (COM SIFÃO 1682.C.112 - DECA)
04 CUBA DE LOUÇA OVAL REF. L.59.17 - DECA COM SIFÃO PARA LAVATÓRIO REF. 1684.C.100.112 - DECA
05 ARMÁRIO E PORTAS EM MDF REVESTIDAS EM LAMINADO MELAMÍNICO COR A DEFINIR
06 GAVETAS EM MDF REVESTIDAS EM LAMINADO MELAMÍNICO COR A DEFINIR
07 TORNEIRA DE MESA COM FECHAMENTO AUTOMÁTICO PARA LAVATÓRIO DECAMATIC ECO REF. 1173.C - DECA
08 TAMPO EM MDF REVESTIDO COM LAMINADO MELAMÍNICO COR A DEFINIR
09 TORNEIRA DE PAREDE DISCO REF.1168.C.DSC - DECA
10 CUBA DE EMBUTIR REDONDA 360mm BRANCO GELO - L.41.17 - DECA

PENEIRA REMOVÍVEL

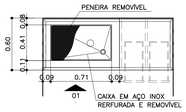

PLANTA CX. DECANTADORA
ESC. 1:25

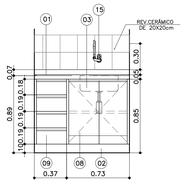

VISTA 01
ESC. 1 :25

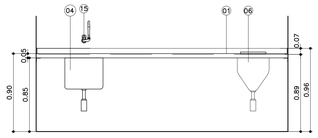

VISTA 01
ESC. 1 :25

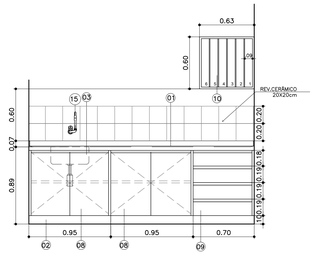

VISTA 01
ESC. 1 :25

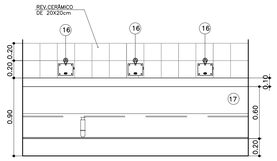

VISTA 01
ESC. 1 :25

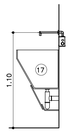

CORTE
ESC. 1 :25

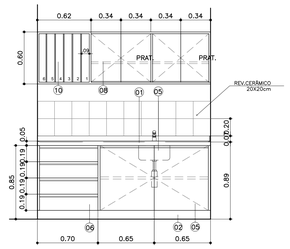

VISTA 01
ESC. 1 :25

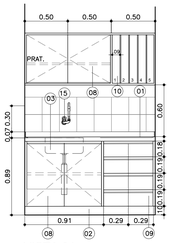

VISTA 01
ESC. 1 :25

LEGENDA BANCADAS DE AÇO INOX:

01 CONCRETO REVESTIDO EM AÇO INOX COM FRONTÃO EM PEÇA ÚNICA DO MESMO MATERIAL H=7cm.
02 SÓCULO H= 10 cm
03 CUBA DE AÇO INOX 35x45x20 COM SIFÃO 1682.C.112 - DECA
04 CUBA DE AÇO INOX 35x45x40 COM SIFÃO 1682.C.112 - DECA
05 CUBA DE AÇO INOX ø25 COM SIFÃO 1682.C.112 - DECA
06 EXPURGO PALMETAL - MODELO BS COM SIFÃO PARA EXPURGO E VÁLVULA DE DESCARGA PALMETAL - FABRIMAR.
07 VÁLVULA DE DESCARGA.
08 ARMÁRIO E PORTAS EM MDF REVESTIDAS EM LAMINADO MELAMÍNICO COR A DEFINIR
09 GAVETAS EM MDF REVESTIDAS EM LAMINADO MELAMÍNICO COR A DEFINIR
10 ESCANINHOS REVESTIDOS EM LAMINADO MELAMÍNICO COR A DEFINIR
11 PÉ TUBULAR EM AÇO INOX POLIDO D= 1 1/2"
12 RODATETO EM MDF REV. EM LAMINADO MELAMÍNICO COR A DEFINIR
13 FAIXA EM MDF REV. EM LAMINADO MELAMÍNICO COR A DEFINIR
14 FECHADURA COM CHAVE, ACABAMENTO CROMADO
15 TORNEIRA DE PAREDE DISCO REF.1168.C.DSC - DECA
16 TORNEIRA DE PAREDE EMBUTIDA, COM SENSOR, ACABAMENTO CROMADO, REF. 1780.C DA LINHA DECALUX DA DECA OU SIMILAR;
17 LAVATÓRIO CIRÚRGICO EM AÇO INOX, CHAPA TIPO 304 AISE-LIGA 18.8, BITOLA 18, ACAB. POLIDO FOSCO ACETINADO.

LEGENDA BANCADAS DE MADEIRA / GRANITO

01 TAMPO EM MDF 25 mm REVESTIMENTO LAMINADO MELAMÍNICO COR A DEFINIR
02 TAMPO EM GRANITO
03 REVESTIMENTO EM LAMINADO MELAMÍNICO COR A DEFINIR
04 DIVISÓRIAS EM MDF 25 mm REVESTIMENTO LAMINADO MELAMÍNICO COR A DEFINIR
05 VIDRO TRANSPARENTE, TEMPERADO, INCOLOR, LISO, ESP. 10 mm
06 DIVISÓRIAS EM MDF 10 mm REVESTIMENTO LAMINADO MELAMÍNICO COR A DEFINIR

OBSERVAÇÕES GERAIS:

* Todas as medidas em metros exceto onde indicado;
* Antes da execução, conferir todas as medidas no local;
* Não tomar medidas em escala na planta;
* Toda interferência necessária em alvenaria existente deve ter as medidas confirmadas no local e confrontadas com as medidas fornecidas em projeto executivo podendo haver necessidade de ajustes;
* Em caso de reformas, recuperar as áreas que sofrerem danos causados pela intervenção. Principalmente pintura, pisos e jardins. Em cada caso, conferir o padrão existente no local;
* Demais especificações em Memorial Descritivo de Arquitetura.

BA 34 BANCADA DE AÇO INOX
QUANTIDADE: 01 UNIDADE

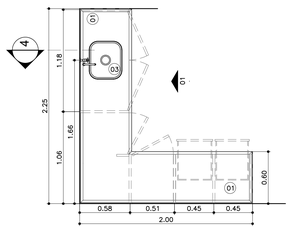

PLANTA
ESC. 1 :25

BA 35 BANCADA DE AÇO INOX
QUANTIDADE: 01 UNIDADE

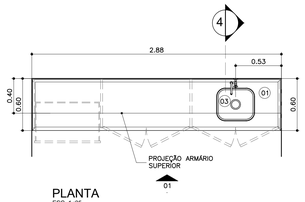

PLANTA
ESC. 1 :25

BA 36 BANCADA DE AÇO INOX
QUANTIDADE: 01 UNIDADE

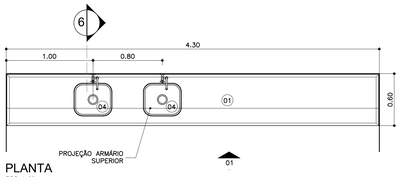

PLANTA
ESC. 1 :25

BA 37 BANCADA DE AÇO INOX
QUANTIDADE: 08 UNIDADES

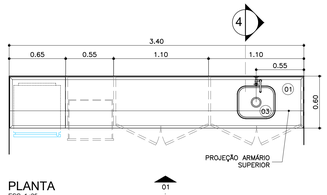

PLANTA
ESC. 1 :25

BA 38 BANCADA DE AÇO INOX
QUANTIDADE: 03 UNIDADES

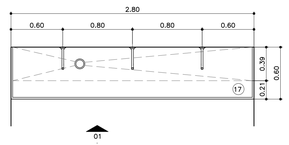

PLANTA
ESC. 1 :25

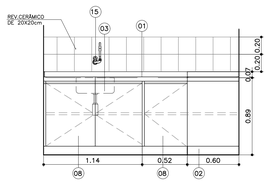

VISTA 01
ESC. 1 :25

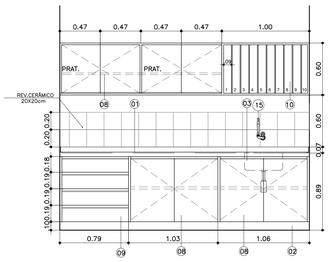

VISTA 01
ESC. 1 :25

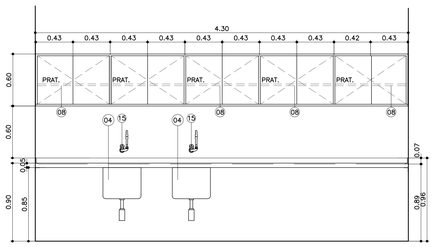

VISTA 01
ESC. 1 :25

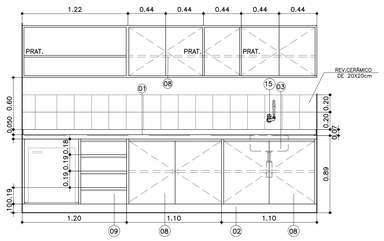

VISTA 01
ESC. 1 :25

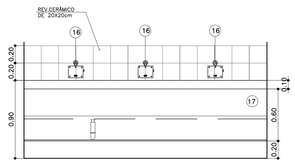

VISTA 01
ESC. 1 :25

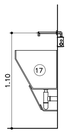

CORTE
ESC. 1 :25

REV.	DESCRIÇÃO	RESPONSÁVEL	DATA
0	EMISSÃO INICIAL		

NOTAS
1. CONFERIR MEDIDAS NO LOCAL.
2. MEDIDAS EM METRO, EXCETO ONDE INDICADO.
3. AS ALVENARIAS SERÃO COTADAS NO OSSO.
4.
5.
6.
7.
8.
9.
10.
11.

GOVERNO DO ESTADO DE SÃO PAULO
Secretaria de Estado da Saúde
GRUPO TÉCNICO DE EDIFICAÇÕES
Av. Dr. Enéas Carvalho de Aguiar, nº.188, 3ºandar
São Paulo-SP Cep 05403-000
Tel. (11)3066 8660 Fax (11)3066 8482

OBRA: HOSPITAL METROPOLITANO DE CAMPINAS
LOCAL: Av. Prefeito Faria Lima nº 560 – Campinas – SP
AMPLIAÇÃO BANCADAS AÇO INOX
PROJETO EXECUTIVO DE ARQUITETURA
CÓDIGO DO ESPAÇO: H–
PRANCHA: 705
ESC.: INDICADA
DATA: MAR/2026
ARQUIVO: 567–PRJ–AR–PE–DT–BC–R00.DWG
RESPONSÁVEL TÉCNICO: Arq° MARIA CRISTINA GOMES JOTTEN
DESENHISTA: Arq. CAMILO CHINGOTTE

BA 39 BANCADA DE AÇO INOX
QUANTIDADE: 01 UNIDADE

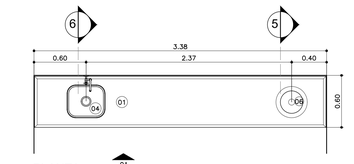

PLANTA
ESC. 1 :25

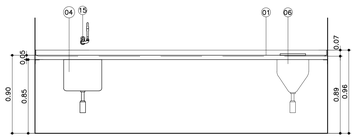

VISTA 01
ESC. 1 :25

BA 40 BANCADA DE AÇO INOX
QUANTIDADE: 01 UNIDADE

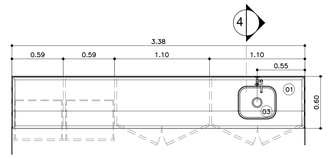

PLANTA
ESC. 1 :25

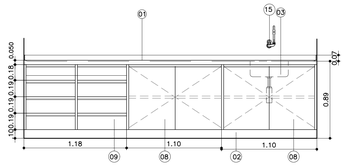

VISTA 01
ESC. 1 :25

BA 41 BANCADA DE AÇO INOX
QUANTIDADE: 13 UNIDADES

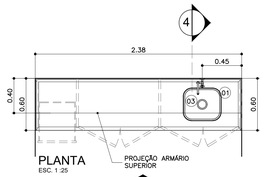

PLANTA
ESC. 1 :25

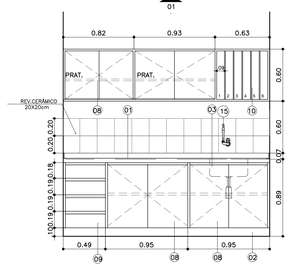

VISTA 01
ESC. 1 :25

BA 42 BANCADA DE AÇO INOX
QUANTIDADE: 01 UNIDADE

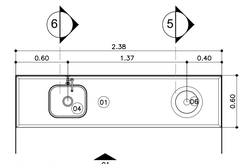

PLANTA
ESC. 1 :25

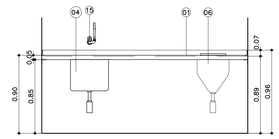

VISTA 01
ESC. 1 :25

BA 43 BANCADA DE AÇO INOX
QUANTIDADE: 04 UNIDADES

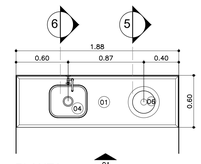

PLANTA
ESC. 1 :25

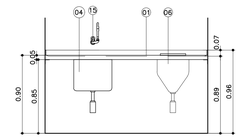

VISTA 01
ESC. 1 :25

LEGENDA BANCADAS DE GRANITO:

01 TAMPO DE GRANITO ESP. 2cm COM FRONTÃO DO MESMO MATERIAL H=7cm.
02 SÓCULO H= 10 cm
03 CUBA DE AÇO INOX 35x45x20 (COM SIFÃO 1682.C.112 - DECA)
04 CUBA DE LOUÇA OVAL REF. L 59.17 - DECA COM SIFÃO PARA LAVATÓRIO REF. 1684.C.100.112 - DECA
05 ARMÁRIO E PORTAS EM MDF REVESTIDAS EM LAMINADO MELAMÍNICO COR A DEFINIR
06 GAVETAS EM MDF REVESTIDAS EM LAMINADO MELAMÍNICO COR A DEFINIR
07 TORNEIRA DE MESA COM FECHAMENTO AUTOMÁTICO PARA LAVATÓRIO DECAMATIC ECO REF. 1173.C - DECA
08 TAMPO EM MDF REVESTIDO COM LAMINADO MELAMÍNICO COR A DEFINIR
09 TORNEIRA DE PAREDE DISCO REF.1168.C.DSC - DECA
10 CUBA DE EMBUTIR REDONDA 360mm BRANCO GELO - L.41.17 - DECA

LEGENDA BANCADAS DE AÇO INOX:

01 CONCRETO REVESTIDO EM AÇO INOX COM FRONTÃO EM PEÇA ÚNICA DO MESMO MATERIAL H=7cm.
02 SÓCULO H= 10 cm
03 CUBA DE AÇO INOX 35x45x20 COM SIFÃO 1682.C.112 - DECA
04 CUBA DE AÇO INOX 35x45x40 COM SIFÃO 1682.C.112 - DECA
05 CUBA DE AÇO INOX ø25 COM SIFÃO 1682.C.112 - DECA
06 EXPURGO PALMETAL - MODELO BS COM SIFÃO PARA EXPURGO E VÁLVULA DE DESCARGA PALMETAL - FABRIMAR.
07 VÁLVULA DE DESCARGA.
08 ARMÁRIO E PORTAS EM MDF REVESTIDAS EM LAMINADO MELAMÍNICO COR A DEFINIR
09 GAVETAS EM MDF REVESTIDAS EM LAMINADO MELAMÍNICO COR A DEFINIR
10 ESCANINHOS REVESTIDOS EM LAMINADO MELAMÍNICO COR A DEFINIR
11 PÉ TUBULAR EM AÇO INOX POLIDO D= 1 1/2"
12 RODATETO EM MDF REV. EM LAMINADO MELAMÍNICO COR A DEFINIR
13 FAIXA EM MDF REV. EM LAMINADO MELAMÍNICO COR A DEFINIR
14 FECHADURA COM CHAVE, ACABAMENTO CROMADO
15 TORNEIRA DE PAREDE DISCO REF.1168.C.DSC - DECA
16 TORNEIRA DE PAREDE EMBUTIDA, COM SENSOR, ACABAMENTO CROMADO, REF. 1780.C DA LINHA DECALUX DA DECA OU SIMILAR;
17 LAVATÓRIO CIRÚRGICO EM AÇO INOX, CHAPA TIPO 304 AISE-LIGA 18.8, BITOLA 18, ACAB. POLIDO FOSCO ACETINADO.

BA 44 BANCADA DE AÇO INOX
QUANTIDADE: 04 UNIDADES

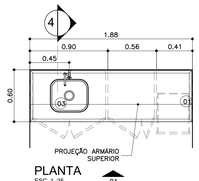

PLANTA
ESC. 1 :25

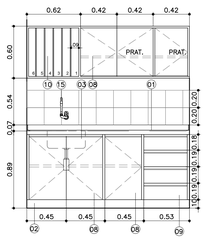

VISTA 01
ESC. 1 :25

BA 45 BANCADA DE AÇO INOX
QUANTIDADE: 02 UNIDADES

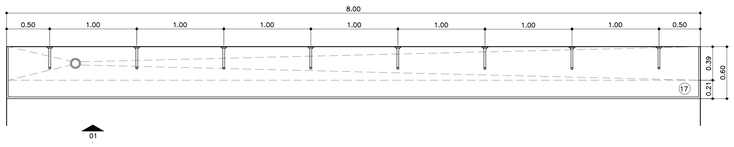

PLANTA
ESC. 1 :25

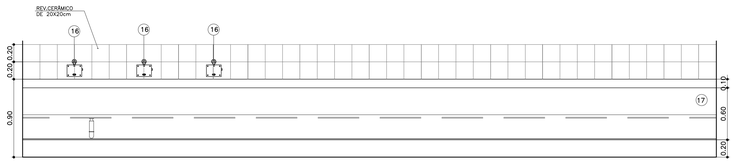

VISTA 01
ESC. 1 :25

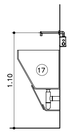

CORTE
ESC. 1 :25

BA 46 BANCADA DE AÇO INOX
QUANTIDADE: 01 UNIDADE

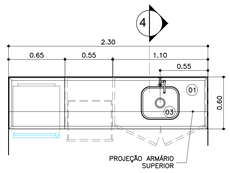

PLANTA
ESC. 1 :25

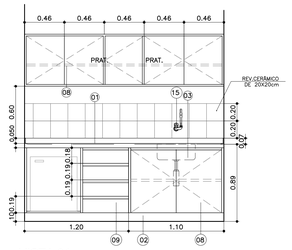

VISTA 01
ESC. 1 :25

BA 47 BANCADA DE AÇO INOX
QUANTIDADE: 02 UNIDADES

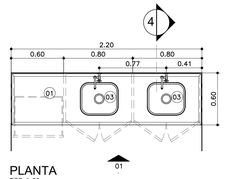

PLANTA
ESC. 1 :25

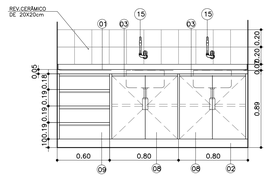

VISTA 01
ESC. 1 :25

LEGENDA BANCADAS DE MADEIRA / GRANITO

01 TAMPO EM MDF 25 mm REVESTIMENTO LAMINADO MELAMÍNICO COR A DEFINIR
02 TAMPO EM GRANITO
03 REVESTIMENTO EM LAMINADO MELAMÍNICO COR A DEFINIR
04 DIVISÓRIAS EM MDF 25 mm REVESTIMENTO LAMINADO MELAMÍNICO COR A DEFINIR
05 VIDRO TRANSPARENTE, TEMPERADO, INCOLOR, LISO, ESP. 10 mm
06 DIVISÓRIAS EM MDF 10 mm REVESTIMENTO LAMINADO MELAMÍNICO COR A DEFINIR

OBSERVAÇÕES GERAIS:

* Todas as medidas em metros exceto onde indicado;
* Antes da execução, conferir todas as medidas no local;
* Não tomar medidas em escala na planta;
* Toda interferência necessária em alvenaria existente deve ter as medidas confirmadas no local e confrontadas com as medidas fornecidas em projeto executivo podendo haver necessidade de ajustes;
* Em caso de reformas, recuperar as áreas que sofrerem danos causados pela intervenção. Principalmente pintura, pisos e jardins. Em cada caso, conferir o padrão existente no local;
* Demais especificações em Memorial Descritivo de Arquitetura.

BA 48 BANCADA DE AÇO INOX
QUANTIDADE: 01 UNIDADE

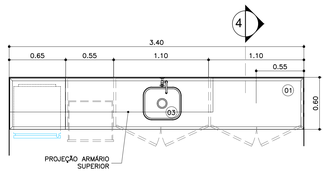

PLANTA
ESC. 1 :25

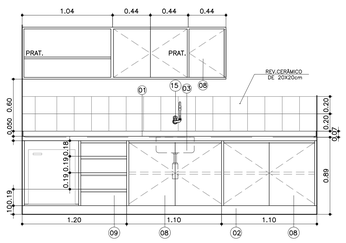

VISTA 01
ESC. 1 :25

BA 49 BANCADA DE AÇO INOX
QUANTIDADE: 01 UNIDADE

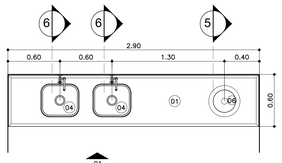

PLANTA
ESC. 1 :25

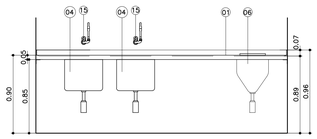

VISTA 01
ESC. 1 :25

BA 50 BANCADA DE AÇO INOX
QUANTIDADE: 01 UNIDADE

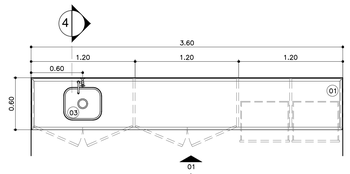

PLANTA
ESC. 1 :25

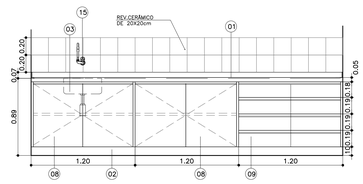

VISTA 01
ESC. 1 :25

BA 51 BANCADA DE AÇO INOX
QUANTIDADE: 01 UNIDADE

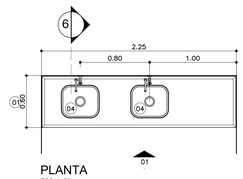

PLANTA
ESC. 1 :25

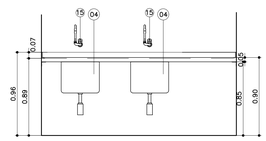

VISTA 01
ESC. 1 :25

REV.	DESCRIÇÃO	RESPONSÁVEL	DATA
0	EMISSÃO INICIAL		

NOTAS
1. CONFERIR MEDIDAS NO LOCAL.
2. MEDIDAS EM METRO, EXCETO ONDE INDICADO.
3. AS ALVENARIAS SERÃO COTADAS NO OSSO.
4.
5.
6.
7.
8.
9.
10.
11.

GOVERNO DO ESTADO DE SÃO PAULO
Secretaria de Estado da Saúde
GRUPO TÉCNICO DE EDIFICAÇÕES
Av. Dr. Enéas Carvalho de Aguiar, nº.188, 3°andar
São Paulo-SP Cep 05403-000
Tel. (11)3066 8660 Fax (11)3066 8482

HOSPITAL METROPOLITANO DE CAMPINAS
ENDEREÇO: Av. Prefeito Faria Lima nº 560 – Campinas – SP
ASSUNTO: AMPLIAÇÃO BANCADAS AÇO INOX

PROJETO EXECUTIVO DE ARQUITETURA

CÓDIGO DO EDIFÍCIO	FOLHA
H–	706
REV.	INDICADA
DATA	MAR/2026
ARQUIVO	567-PRJ-AR-PE-DT-BC-R00.DWG

DESENHO: Arq° MARIA CRISTINA GOMES JOTTEN
AUTORES DE PROJETO: Arq. CAMILO CHINGOTTE

BA 52 BANCADA DE AÇO INOX
QUANTIDADE: 01 UNIDADE

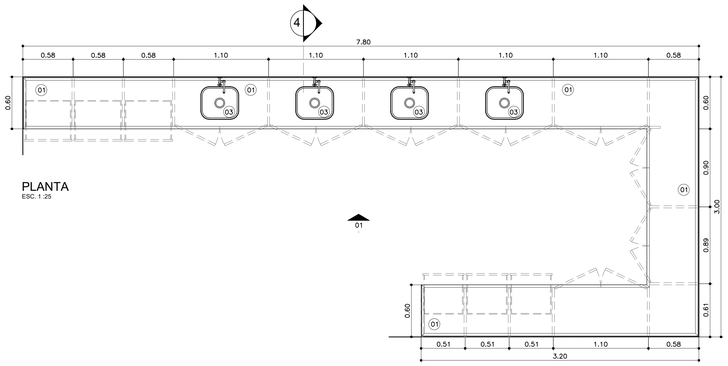

PLANTA
ESC. 1 :25

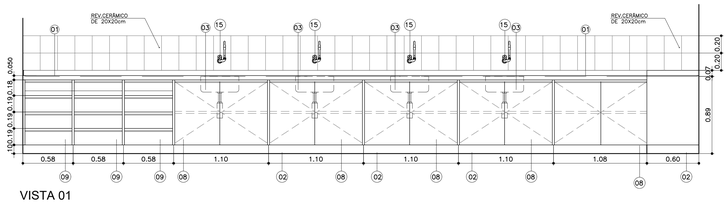

VISTA 01
ESC. 1 :25

BM 01 BANCADA DE MADEIRA / GRANITO
QUANTIDADE: 01 UNIDADES - RECEPÇÃO TÉRREO

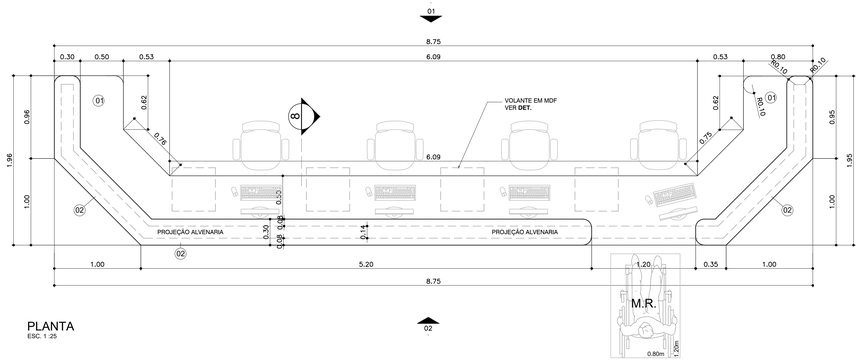

PLANTA
ESC. 1 :25

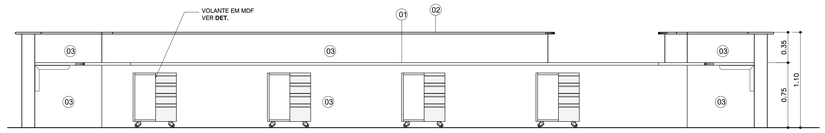

VISTA 01
ESC. 1 :25

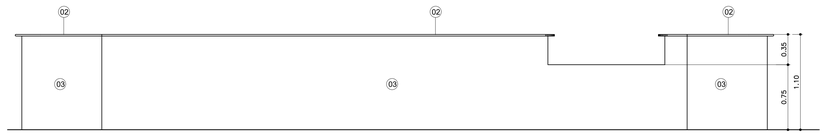

VISTA 02
ESC. 1 :25

LEGENDA BANCADAS DE GRANITO:

01 TAMPO DE GRANITO ESP. 2cm COM FRONTÃO DO MESMO MATERIAL H=7cm.
02 SÓCULO H= 10 cm
03 CUBA DE AÇO INOX 35x45x20 (COM SIFÃO 1682.C.112 - DECA)
04 CUBA DE LOUÇA OVAL REF. L.59.17 - DECA COM SIFÃO PARA LAVATÓRIO REF. 1684.C.100.112 - DECA
05 ARMÁRIO E PORTAS EM MDF REVESTIDAS EM LAMINADO MELAMÍNICO COR A DEFINIR
06 GAVETAS EM MDF REVESTIDAS EM LAMINADO MELAMÍNICO COR A DEFINIR
07 TORNEIRA DE MESA COM FECHAMENTO AUTOMÁTICO PARA LAVATÓRIO DECAMATIC ECO REF. 1173.C - DECA
08 TAMPO EM MDF REVESTIDO COM LAMINADO MELAMÍNICO COR A DEFINIR
09 TORNEIRA DE PAREDE DISCO REF.1168.C.DSC - DECA
10 CUBA DE EMBUTIR REDONDA 360mm BRANCO GELO - L.41.17 - DECA

LEGENDA BANCADAS DE AÇO INOX:

01 CONCRETO REVESTIDO EM AÇO INOX COM FRONTÃO EM PEÇA ÚNICA DO MESMO MATERIAL H=7cm.
02 SÓCULO H= 10 cm
03 CUBA DE AÇO INOX 35x45x20 COM SIFÃO 1682.C.112 - DECA
04 CUBA DE AÇO INOX 35x45x40 COM SIFÃO 1682.C.112 - DECA
05 CUBA DE AÇO INOX ø25 COM SIFÃO 1682.C.112 - DECA
06 EXPURGO PALMETAL - MODELO BS COM SIFÃO PARA EXPURGO E VÁLVULA DE DESCARGA PALMETAL - FABRIMAR.
07 VÁLVULA DE DESCARGA.
08 ARMÁRIO E PORTAS EM MDF REVESTIDAS EM LAMINADO MELAMÍNICO COR A DEFINIR
09 GAVETAS EM MDF REVESTIDAS EM LAMINADO MELAMÍNICO COR A DEFINIR
10 ESCANINHOS REVESTIDOS EM LAMINADO MELAMÍNICO COR A DEFINIR
11 PÉ TUBULAR EM AÇO INOX POLIDO D= 1 1/2"
12 RODATETO EM MDF REV. EM LAMINADO MELAMÍNICO COR A DEFINIR
13 FAIXA EM MDF REV. EM LAMINADO MELAMÍNICO COR A DEFINIR
14 FECHADURA COM CHAVE, ACABAMENTO CROMADO
15 TORNEIRA DE PAREDE DISCO REF.1168.C.DSC - DECA
16 TORNEIRA DE PAREDE EMBUTIDA, COM SENSOR, ACABAMENTO CROMADO, REF. 1780.C DA LINHA DECALUX DA DECA OU SIMILAR;
17 LAVATÓRIO CIRÚRGICO EM AÇO INOX, CHAPA TIPO 304 AISE-LIGA 18.8, BITOLA 18, ACAB. POLIDO FOSCO ACETINADO.

LEGENDA BANCADAS DE MADEIRA / GRANITO

01 TAMPO EM MDF 25 mm REVESTIMENTO LAMINADO MELAMÍNICO COR A DEFINIR
02 TAMPO EM GRANITO
03 REVESTIMENTO EM LAMINADO MELAMÍNICO COR A DEFINIR
04 DIVISÓRIAS EM MDF 25 mm REVESTIMENTO LAMINADO MELAMÍNICO COR A DEFINIR
05 VIDRO TRANSPARENTE, TEMPERADO, INCOLOR, LISO, ESP. 10 mm
06 DIVISÓRIAS EM MDF 10 mm REVESTIMENTO LAMINADO MELAMÍNICO COR A DEFINIR

OBSERVAÇÕES GERAIS:

* Todas as medidas em metros exceto onde indicado;
* Antes da execução, conferir todas as medidas no local;
* Não tomar medidas em escala na planta;
* Toda interferência necessária em alvenaria existente deve ter as medidas confirmadas no local e confrontadas com as medidas fornecidas em projeto executivo podendo haver necessidade de ajustes;
* Em caso de reformas, recuperar as áreas que sofrerem danos causados pela intervenção. Principalmente pintura, pisos e jardins. Em cada caso, conferir o padrão existente no local;
* Demais especificações em Memorial Descritivo de Arquitetura.

BM 02 BANCADA DE MADEIRA
QUANTIDADE: 1 UNIDADE

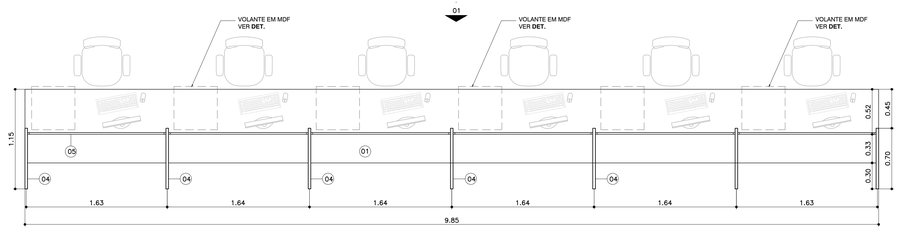

PLANTA
ESC. 1 :25

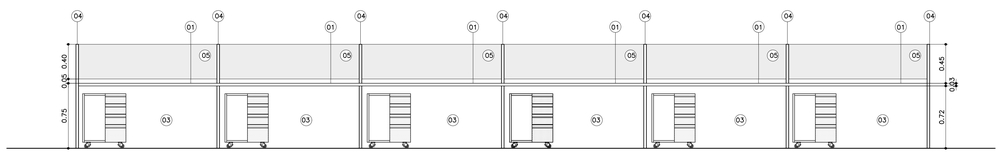

VISTA 01
ESC. 1 :25

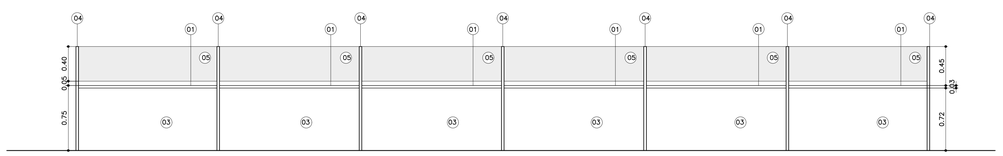

VISTA 02
ESC. 1 :25

BM 03 BANCADA DE MADEIRA
QUANTIDADE: 2 UNIDADES

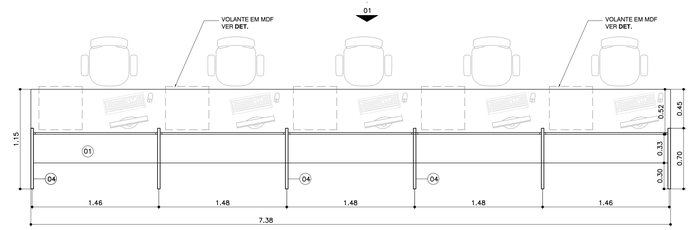

PLANTA
ESC. 1 :25

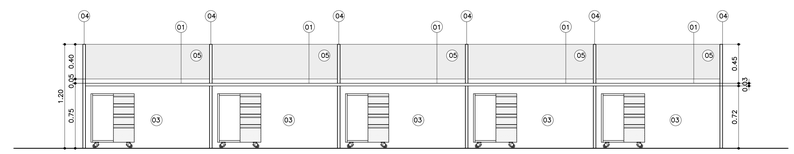

VISTA 01
ESC. 1 :25

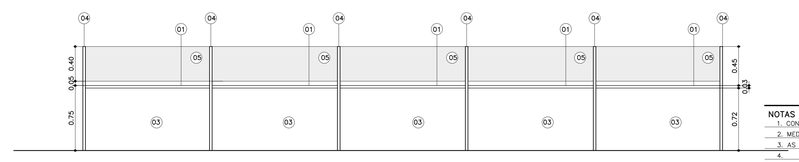

VISTA 02
ESC. 1 :25

REV.	DESCRIÇÃO	RESPONSÁVEL	DATA
0	EMISSÃO INICIAL		

NOTAS
1. CONFERIR MEDIDAS NO LOCAL.
2. MEDIDAS EM METRO, EXCETO ONDE INDICADO.
3. AS ALVENARIAS SERÃO COTADAS NO OSSO.
4.
5.
6.
7.
8.
9.
10.
11.

GOVERNO DO ESTADO DE SÃO PAULO
Secretaria de Estado da Saúde
GRUPO TÉCNICO DE EDIFICAÇÕES
Av. Dr. Enéas Carvalho de Aguiar, nº.188, 3ºandar
São Paulo-SP Cep 05403-000
Tel. (11)3066 8660 Fax (11)3066 8482
ARQTO RESP. TÉCNICA: Arqª MARIA CRISTINA GOMES JOTTEN
ARQUITETO DE PROJETO: Arq. CAMILO CHINGOTTE

OBRA: HOSPITAL METROPOLITANO DE CAMPINAS
LOCAL: Av. Prefeito Faria Lima nº 560 – Campinas – SP
AMPLIAÇÃO BANCADAS AÇO INOX / MADEIRA
PROJETO EXECUTIVO DE ARQUITETURA
CÓDIGO DO ESPAÇO: H–
PRANCHA: 707
ESC.: INDICADA
DATA: MAR/2026
ARQUIVO: 567–PRJ–AR–PE–DT–BC–R00.DWG

BM 04 BANCADA DE MADEIRA
QUANTIDADE: 1 UNIDADE

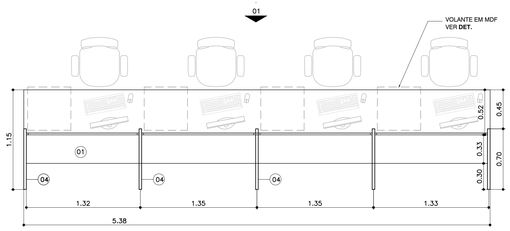

PLANTA
ESC. 1 :25

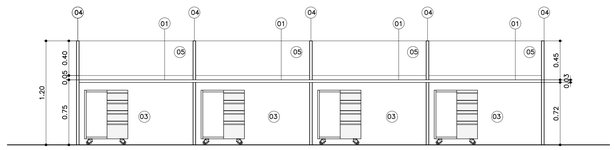

VISTA 01
ESC. 1 :25

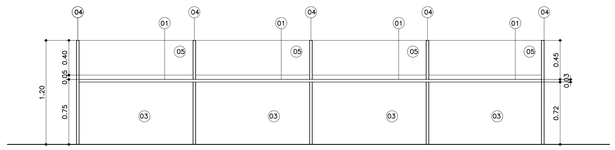

VISTA 02
ESC. 1 :25

BM 05 BANCADA DE MADEIRA
QUANTIDADE: 1 UNIDADE

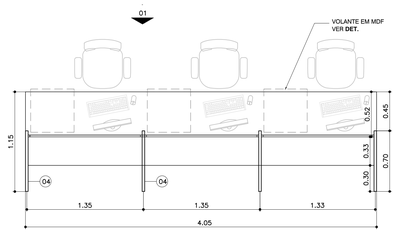

PLANTA
ESC. 1 :25

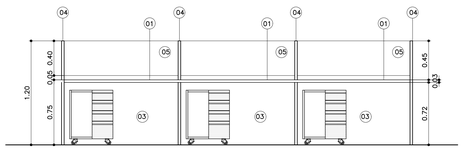

VISTA 01
ESC. 1 :25

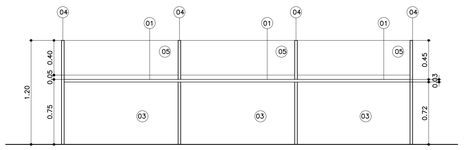

VISTA 02
ESC. 1 :25

BM 06 BANCADA DE MADEIRA / GRANITO
QUANTIDADE: 07 UNIDADES - POSTO DE ENFERMAGEM

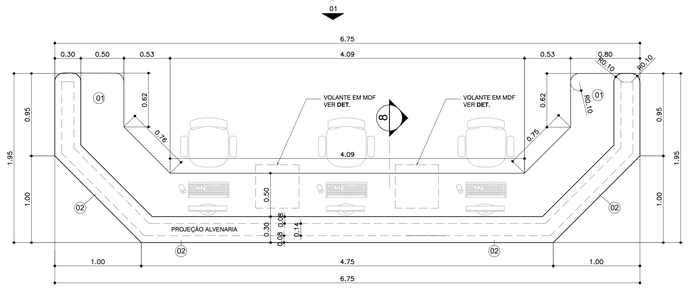

PLANTA
ESC. 1 :25

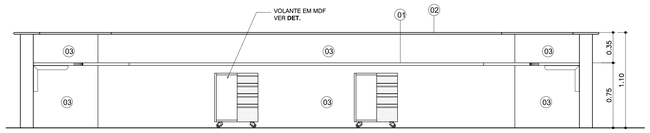

VISTA 01
ESC. 1 :25



VISTA 02
ESC. 1 :25

LEGENDA BANCADAS DE GRANITO:

01 TAMPO DE GRANITO ESP. 2cm COM FRONTÃO DO MESMO MATERIAL H=7cm.
02 SÓCULO H= 10 cm
03 CUBA DE AÇO INOX 35x45x20 (COM SIFÃO 1682.C.112 - DECA)
04 CUBA DE LOUÇA OVAL REF. L 59.17 - DECA COM SIFÃO PARA LAVATÓRIO REF. 1684.C.100.112 - DECA
05 ARMÁRIO E PORTAS EM MDF REVESTIDAS EM LAMINADO MELAMÍNICO COR A DEFINIR
06 GAVETAS EM MDF REVESTIDAS EM LAMINADO MELAMÍNICO COR A DEFINIR
07 TORNEIRA DE MESA COM FECHAMENTO AUTOMÁTICO PARA LAVATÓRIO DECAMATIC ECO REF. 1173.C - DECA
08 TAMPO EM MDF REVESTIDO COM LAMINADO MELAMÍNICO COR A DEFINIR
09 TORNEIRA DE PAREDE DISCO REF.1168.C.DSC - DECA
10 CUBA DE EMBUTIR REDONDA 360mm BRANCO GELO - L.41.17 - DECA

LEGENDA BANCADAS DE AÇO INOX:

01 CONCRETO REVESTIDO EM AÇO INOX COM FRONTÃO EM PEÇA ÚNICA DO MESMO MATERIAL H=7cm.
02 SÓCULO H= 10 cm
03 CUBA DE AÇO INOX 35x45x20 COM SIFÃO 1682.C.112 - DECA
04 CUBA DE AÇO INOX 35x45x40 COM SIFÃO 1682.C.112 - DECA
05 CUBA DE AÇO INOX ø25 COM SIFÃO 1682.C.112 - DECA
06 EXPURGO PALMETAL - MODELO BS COM SIFÃO PARA EXPURGO E VÁLVULA DE DESCARGA PALMETAL - FABRIMAR.
07 VÁLVULA DE DESCARGA.
08 ARMÁRIO E PORTAS EM MDF REVESTIDAS EM LAMINADO MELAMÍNICO COR A DEFINIR
09 GAVETAS EM MDF REVESTIDAS EM LAMINADO MELAMÍNICO COR A DEFINIR
10 ESCANINHOS REVESTIDOS EM LAMINADO MELAMÍNICO COR A DEFINIR
11 PÉ TUBULAR EM AÇO INOX POLIDO D= 1 1/2"
12 RODATETO EM MDF REV. EM LAMINADO MELAMÍNICO COR A DEFINIR
13 FAIXA EM MDF REV. EM LAMINADO MELAMÍNICO COR A DEFINIR
14 FECHADURA COM CHAVE, ACABAMENTO CROMADO
15 TORNEIRA DE PAREDE DISCO REF.1168.C.DSC - DECA
16 TORNEIRA DE PAREDE EMBUTIDA, COM SENSOR, ACABAMENTO CROMADO, REF. 1780.C DA LINHA DECALUX DA DECA OU SIMILAR;
17 LAVATÓRIO CIRÚRGICO EM AÇO INOX, CHAPA TIPO 304 AISE-LIGA 18.8, BITOLA 18, ACAB. POLIDO FOSCO ACETINADO.

LEGENDA BANCADAS DE MADEIRA / GRANITO

01 TAMPO EM MDF 25 mm REVESTIMENTO LAMINADO MELAMÍNICO COR A DEFINIR
02 TAMPO EM GRANITO
03 REVESTIMENTO EM LAMINADO MELAMÍNICO COR A DEFINIR
04 DIVISÓRIAS EM MDF 25 mm REVESTIMENTO LAMINADO MELAMÍNICO COR A DEFINIR
05 VIDRO TRANSPARENTE, TEMPERADO, INCOLOR, LISO, ESP. 10 mm
06 DIVISÓRIAS EM MDF 10 mm REVESTIMENTO LAMINADO MELAMÍNICO COR A DEFINIR

OBSERVAÇÕES GERAIS:

* Todas as medidas em metros exceto onde indicado;
* Antes da execução, conferir todas as medidas no local;
* Não tomar medidas em escala na planta;
* Toda interferência necessária em alvenaria existente deve ter as medidas confirmadas no local e confrontadas com as medidas fornecidas em projeto executivo podendo haver necessidade de ajustes;
* Em caso de reformas, recuperar as áreas que sofrerem danos causados pela intervenção. Principalmente pintura, pisos e jardins. Em cada caso, conferir o padrão existente no local;
* Demais especificações em Memorial Descritivo de Arquitetura.

BM 07 ESCANINHO DE MADEIRA
QUANTIDADE: 07 UNIDADES

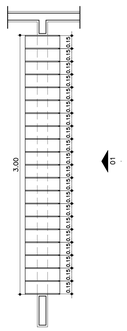

PLANTA
ESC. 1 :25

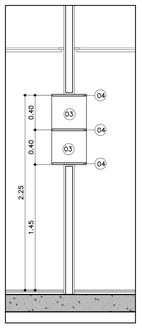

CORTE
ESC. 1 :25

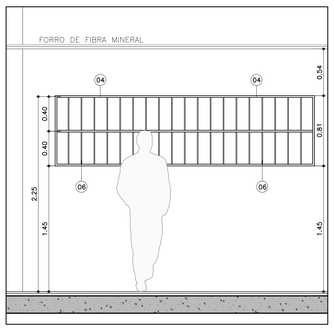

VISTA 01
ESC. 1 :25

BM 08 BANCADA DE MADEIRA
QUANTIDADE: 1 UNIDADE

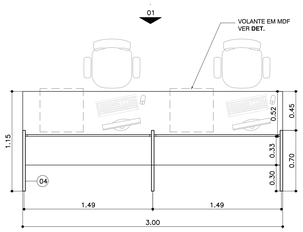

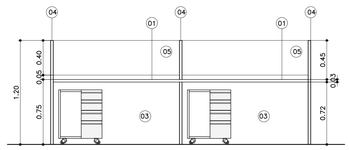

VISTA 01
ESC. 1 :25

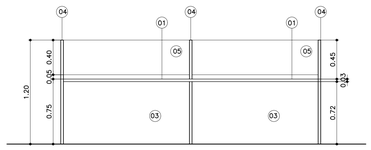

VISTA 02
ESC. 1 :25

BM 09 BANCADA DE MADEIRA / GRANITO
QUANTIDADE: 07 UNIDADES

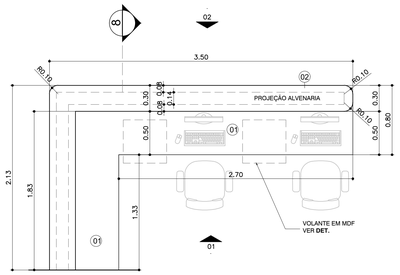

PLANTA
ESC. 1 :25

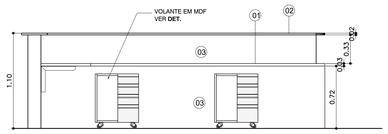

VISTA 01
ESC. 1 :25

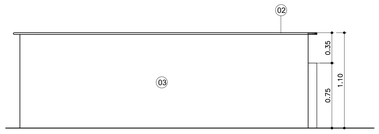

VISTA 02
ESC. 1 :25

BM 10 BANCADA DE MADEIRA / GRANITO
QUANTIDADE: 16 UNIDADES

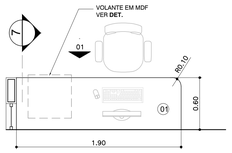

PLANTA
ESC. 1 :25

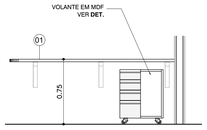

VISTA 01
ESC. 1 :25

BM 11 BANCADA DE MADEIRA / GRANITO
QUANTIDADE: 02 UNIDADES

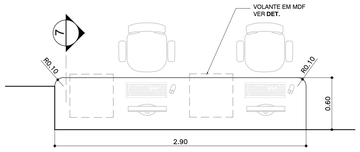

VISTA 01
ESC. 1 :25

REV.	DESCRIÇÃO	RESPONSÁVEL	DATA
0	EMISSÃO INICIAL		

NOTAS
1. CONFERIR MEDIDAS NO LOCAL.
2. MEDIDAS EM METRO, EXCETO ONDE INDICADO.
3. AS ALVENARIAS SERÃO COTADAS NO OSSO.
4.
5.
6.
7.
8.
9.
10.
11.

GOVERNO DO ESTADO DE SÃO PAULO
Secretaria de Estado da Saúde
GRUPO TÉCNICO DE EDIFICAÇÕES
Av. Dr. Enéas Carvalho de Aguiar, nº.188, 3ºandar
São Paulo-SP Cep 05403-000
Tel. (11)3066 8660 Fax (11)3066 8482
ARQTO RESP. PELA ELAB.: Arqª MARIA CRISTINA GOMES JOTTEN
ARQTO DE PROJETO: Arq. CAMILO CHINGOTTE

OBRA: HOSPITAL METROPOLITANO DE CAMPINAS
LOCAL: Av. Prefeito Faria Lima nº 560 – Campinas – SP
AMPLIAÇÃO BANCADAS
AÇO INOX / MADEIRA

PROJETO EXECUTIVO DE ARQUITETURA

CÓDIGO DO ESPAÇO: H–
FOLHA: 707
ESC.: INDICADA
DATA: MAR/2026
ARQUIVO: 567–PRJ–AR–PE–DT–BC–R00.DWG

CORTE 1 - BANCADA DE GRANITO (COM CUBA INOX E ARMÁRIO)

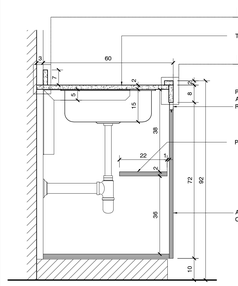

CORTE 1
ESC.1:10

CORTE 2 - BANCADA DE GRANITO (COM CUBA DE INOX)

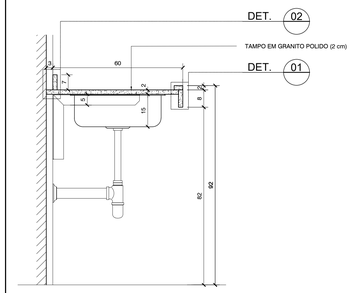

CORTE 2
ESC.1:10

CORTE 3 - BANCADA DE GRANITO (COM CUBA DE LOUÇA)

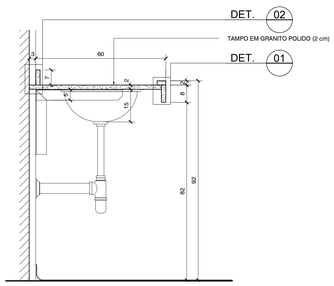

CORTE 3
ESC.1:10

CORTE 10 - BANCADA DE INOX (COM CUBA PROFUNDA)

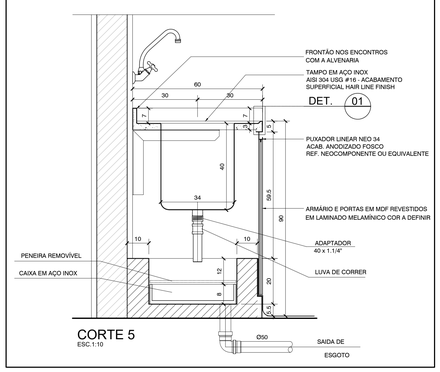

CORTE 5
ESC.1:10

LEGENDA BANCADAS DE GRANITO:

01 TAMPO DE GRANITO ESP. 2cm COM FRONTÃO DO MESMO MATERIAL H=7cm.
02 SÓCULO H= 10 cm
03 CUBA DE AÇO INOX 35x45x20 (COM SIFÃO 1682.C.112 - DECA)
04 CUBA DE LOUÇA OVAL REF. L.59.17 - DECA COM SIFÃO PARA LAVATÓRIO REF. 1684.C.100.112 - DECA
05 ARMÁRIO E PORTAS EM MDF REVESTIDAS EM LAMINADO MELAMÍNICO COR A DEFINIR
06 GAVETAS EM MDF REVESTIDAS EM LAMINADO MELAMÍNICO COR A DEFINIR
07 TORNEIRA DE MESA COM FECHAMENTO AUTOMÁTICO PARA LAVATÓRIO DECAMATIC ECO REF. 1173.C - DECA
08 TAMPO EM MDF REVESTIDO COM LAMINADO MELAMÍNICO COR A DEFINIR
09 TORNEIRA DE PAREDE DISCO REF.1168.C.DSC - DECA
10 CUBA DE EMBUTIR REDONDA 360mm BRANCO GELO - L.41.17 - DECA

LEGENDA BANCADAS DE AÇO INOX:

01 CONCRETO REVESTIDO EM AÇO INOX COM FRONTÃO EM PEÇA ÚNICA DO MESMO MATERIAL H=7cm.
02 SÓCULO H= 10 cm
03 CUBA DE AÇO INOX 35x45x20 COM SIFÃO 1682.C.112 - DECA
04 CUBA DE AÇO INOX 35x45x40 COM SIFÃO 1682.C.112 - DECA
05 CUBA DE AÇO INOX ø25 COM SIFÃO 1682.C.112 - DECA
06 EXPURGO PALMETAL - MODELO BS COM SIFÃO PARA EXPURGO E VÁLVULA DE DESCARGA PALMETAL - FABRIMAR.
07 VÁLVULA DE DESCARGA.
08 ARMÁRIO E PORTAS EM MDF REVESTIDAS EM LAMINADO MELAMÍNICO COR A DEFINIR
09 GAVETAS EM MDF REVESTIDAS EM LAMINADO MELAMÍNICO COR A DEFINIR
10 ESCANINHOS REVESTIDOS EM LAMINADO MELAMÍNICO COR A DEFINIR
11 PÉ TUBULAR EM AÇO INOX POLIDO D= 1 1/2"
12 RODATETO EM MDF REV. EM LAMINADO MELAMÍNICO COR A DEFINIR
13 FAIXA EM MDF REV. EM LAMINADO MELAMÍNICO COR A DEFINIR
14 FECHADURA COM CHAVE, ACABAMENTO CROMADO
15 TORNEIRA DE PAREDE DISCO REF.1168.C.DSC - DECA
16 TORNEIRA DE PAREDE EMBUTIDA, COM SENSOR, ACABAMENTO CROMADO, REF. 1780.C DA LINHA DECALUX DA DECA OU SIMILAR;
17 LAVATÓRIO CIRÚRGICO EM AÇO INOX, CHAPA TIPO 304 AISE-LIGA 18.8, BITOLA 18, ACAB. POLIDO FOSCO ACETNADO.

CORTE 4 - BANCADA DE INOX (COM CUBA) E ARMÁRIO

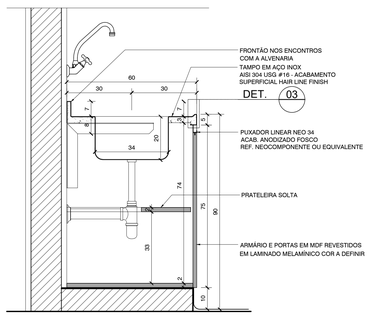

CORTE 4
ESC.1:10

CORTE 5 - BANCADA DE INOX (COM CUBA PROFUNDA)

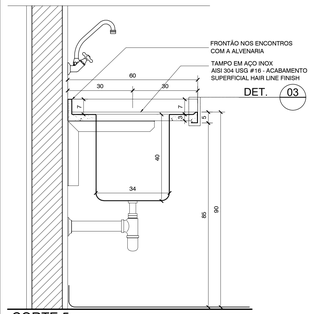

CORTE 5
ESC.1:10

CORTE 6 - EXPURGADEIRA

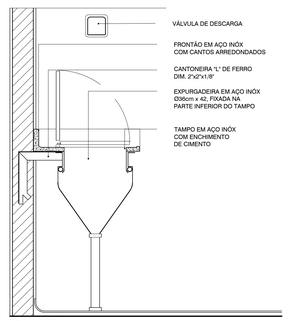

CORTE 6
ESC.1:10

CORTE 4 - BANCADA DE INOX (COM CUBA) E ARMÁRIOS

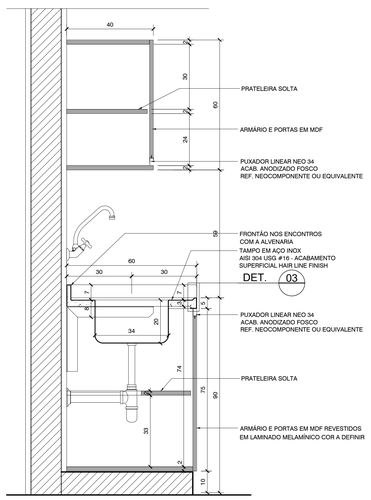

CORTE 4
ESC.1:10

LEGENDA BANCADAS DE MADEIRA / GRANITO

01 TAMPO EM MDF 25 mm REVESTIMENTO LAMINADO MELAMÍNICO COR A DEFINIR
02 TAMPO EM GRANITO
03 REVESTIMENTO EM LAMINADO MELAMÍNICO COR A DEFINIR
04 DIVISÓRIAS EM MDF 25 mm REVESTIMENTO LAMINADO MELAMÍNICO COR A DEFINIR
05 VIDRO TRANSPARENTE, TEMPERADO, INCOLOR, LISO, ESP. 10 mm
06 DIVISÓRIAS EM MDF 10 mm REVESTIMENTO LAMINADO MELAMÍNICO COR A DEFINIR

OBSERVAÇÕES GERAIS:

* Todas as medidas em metros exceto onde indicado;
* Antes da execução, conferir todas as medidas no local;
* Não tomar medidas em escala na planta;
* Toda interferência necessária em alvenaria existente deve ter as medidas confirmadas no local e confrontadas com as medidas fornecidas em projeto executivo podendo haver necessidade de ajustes;
* Em caso de reformas, recuperar as áreas que sofrerem danos causados pela intervenção. Principalmente pintura, pisos e jardins. Em cada caso, conferir o padrão existente no local;
* Demais especificações em Memorial Descritivo de Arquitetura.

CORTE 7 - BANCADA EM MDF LAMINADO

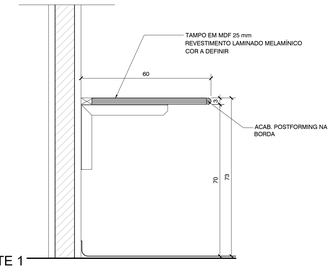

CORTE 1
ESC.1:10

DET. 01 - GAVETEIRO E ARMÁRIO VOLANTE (ONDE INDICADO)

CORTE 8 - BANCADA EM MDF LAMINADO / GRANITO

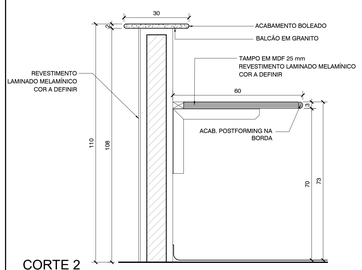

CORTE 2
ESC.1:10

DET. 01 - GAVETEIRO E ARMÁRIO VOLANTE (ONDE INDICADO)

CORTE 9 - BANCADA EM MDF LAMINADO

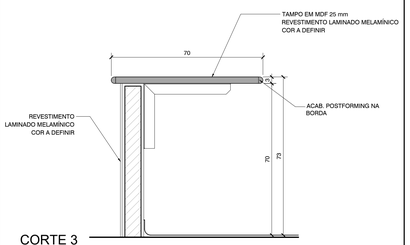

CORTE 3
ESC.1:10

DET. 01 - GAVETEIRO E ARMÁRIO VOLANTE (ONDE INDICADO)

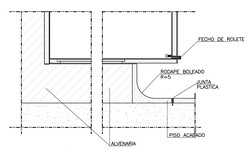

DET. GENÉRICO DE BASE
ELEVAÇÃO
ESCALA 1:25

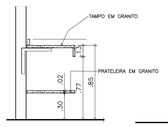

DET. GENÉRICO BANCADA (FRALDÁRIO)
CORTE
ESCALA 1:25

DETALHE 01 - BORDA MOLHADA E SAIA

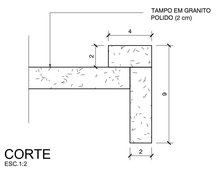

CORTE
ESC.1:2

DETALHE 02 - FRONTÃO

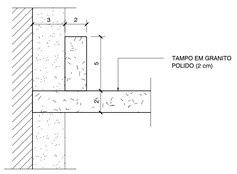

CORTE
ESC.1:2

DETALHE 03 - BALCÃO EM INOX COM BORDA

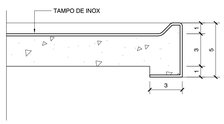

REV.	DESCRIÇÃO	RESPONSÁVEL	DATA
0	EMISSÃO INICIAL		

NOTAS
1. CONFERIR MEDIDAS NO LOCAL
2. MEDIDAS EM METRO, EXCETO ONDE INDICADO.
3. AS ALVENARIAS SERÃO COTADAS NO OSSO.
4.
5.
6.
7.
8.
9.
10.
11.

GOVERNO DO ESTADO DE SÃO PAULO
Secretaria de Estado da Saúde
GRUPO TÉCNICO DE EDIFICAÇÕES
Av. Dr. Enéas Carvalho de Aguiar, nº.188, 3°andar
São Paulo-SP Cep: 05403-000
Tel. (11)3066 8660 Fax (11)3066 8482

ÓRGÃO: HOSPITAL METROPOLITANO DE CAMPINAS
ENDEREÇO: Av. Prefeito Faria Lima nº 560 – Campinas – SP
REFERÊNCIA: AMPLIAÇÃO BANCADAS
CORTES / DETALHES

PROJETO EXECUTIVO DE ARQUITETURA

ESCALA DO ORIGINAL: H=
FOLHA: 709
ÁREA: —
FASE: INICIADA
DATA: MAR/2026
ARQUIVO: 567-PRJ-AR-PE-DT-BC-R00.DWG

CREA-SP: 5069220682
AUTOR DO PROJETO: Arq° MARIA CRISTINA GOMES JOTTEN
AUTORES DO PROJETO: Arq. CAMILO CHINGOTTE

GAVETEIRO E ARMÁRIO VOLANTE (ONDE INDICADO)

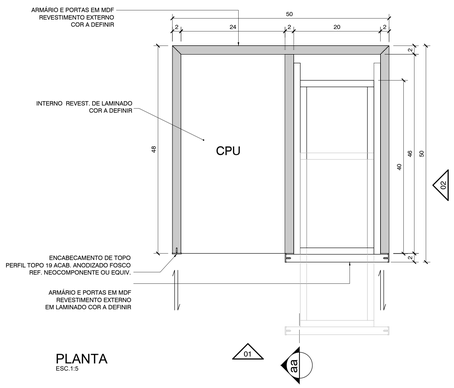

PLANTA
ESC.1:5

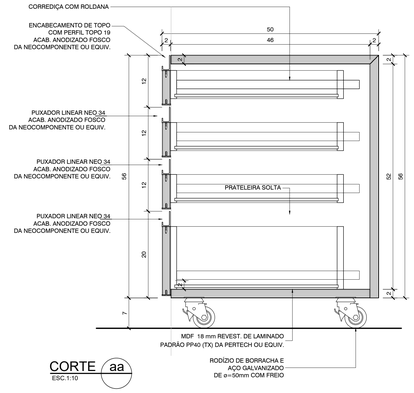

CORTE aa
ESC.1:10

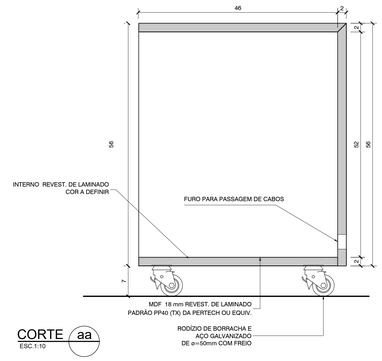

CORTE aa
ESC.1:10

LEGENDA BANCADAS DE GRANITO:

01 TAMPO DE GRANITO ESP. 2cm COM FRONTÃO DO MESMO MATERIAL H=7cm.
02 SÓCULO H= 10 cm
03 CUBA DE AÇO INOX 35x45x20 (COM SIFÃO 1682.C.112 - DECA)
04 CUBA DE LOUÇA OVAL REF. L.59.17 - DECA COM SIFÃO PARA LAVATÓRIO REF. 1684.C.100.112 - DECA
05 ARMÁRIO E PORTAS EM MDF REVESTIDAS EM LAMINADO MELAMÍNICO COR A DEFINIR
06 GAVETAS EM MDF REVESTIDAS EM LAMINADO MELAMÍNICO COR A DEFINIR
07 TORNEIRA DE MESA COM FECHAMENTO AUTOMÁTICO PARA LAVATÓRIO DECAMATIC ECO REF. 1173.C - DECA
08 TAMPO EM MDF REVESTIDO COM LAMINADO MELAMÍNICO COR A DEFINIR
09 TORNEIRA DE PAREDE DISCO REF.1168.C.DSC - DECA
10 CUBA DE EMBUTIR REDONDA 360mm BRANCO GELO - L.41.17 - DECA

LEGENDA BANCADAS DE AÇO INOX:

01 CONCRETO REVESTIDO EM AÇO INOX COM FRONTÃO EM PEÇA ÚNICA DO MESMO MATERIAL H=7cm.
02 SÓCULO H= 10 cm
03 CUBA DE AÇO INOX 35x45x20 COM SIFÃO 1682.C.112 - DECA
04 CUBA DE AÇO INOX 35x45x40 COM SIFÃO 1682.C.112 - DECA
05 CUBA DE AÇO INOX ø25 COM SIFÃO 1682.C.112 - DECA
06 EXPURGO PALMETAL - MODELO BS COM SIFÃO PARA EXPURGO E VÁLVULA DE DESCARGA PALMETAL - FABRIMAR.
07 VÁLVULA DE DESCARGA.
08 ARMÁRIO E PORTAS EM MDF REVESTIDAS EM LAMINADO MELAMÍNICO COR A DEFINIR
09 GAVETAS EM MDF REVESTIDAS EM LAMINADO MELAMÍNICO COR A DEFINIR
10 ESCANINHOS REVESTIDOS EM LAMINADO MELAMÍNICO COR A DEFINIR
11 PÉ TUBULAR EM AÇO INOX POLIDO D= 1 1/2"
12 RODATETO EM MDF REV. EM LAMINADO MELAMÍNICO COR A DEFINIR
13 FAIXA EM MDF REV. EM LAMINADO MELAMÍNICO COR A DEFINIR
14 FECHADURA COM CHAVE, ACABAMENTO CROMADO
15 TORNEIRA DE PAREDE DISCO REF.1168.C.DSC - DECA
16 TORNEIRA DE PAREDE EMBUTIDA, COM SENSOR, ACABAMENTO CROMADO, REF. 1780.C DA LINHA DECALUX DA DECA OU SIMILAR;
17 LAVATÓRIO CIRÚRGICO EM AÇO INOX, CHAPA TIPO 304 AISE-LIGA 18.8, BITOLA 18, ACAB. POLIDO FOSCO ACETINADO.

LEGENDA BANCADAS DE MADEIRA / GRANITO

01 TAMPO EM MDF 25 mm REVESTIMENTO LAMINADO MELAMÍNICO COR A DEFINIR
02 TAMPO EM GRANITO
03 REVESTIMENTO EM LAMINADO MELAMÍNICO COR A DEFINIR
04 DIVISÓRIAS EM MDF 25 mm REVESTIMENTO LAMINADO MELAMÍNICO COR A DEFINIR
05 VIDRO TRANSPARENTE, TEMPERADO, INCOLOR, LISO, ESP. 10 mm
06 DIVISÓRIAS EM MDF 10 mm REVESTIMENTO LAMINADO MELAMÍNICO COR A DEFINIR

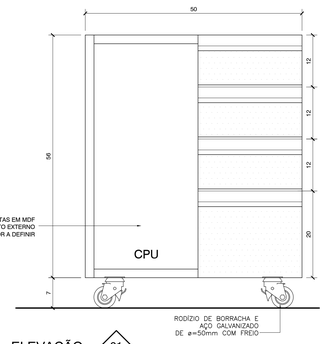

ELEVAÇÃO 01
ESC.1:5

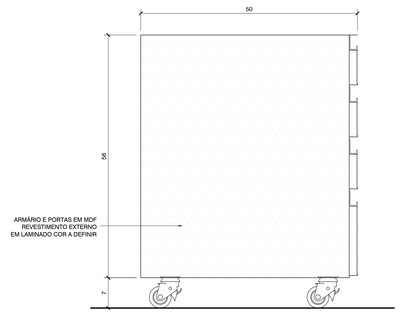

ELEVAÇÃO 02
ESC.1:5

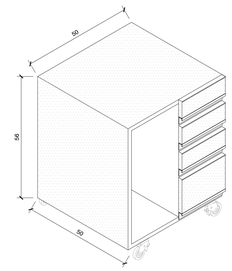

PERSPECTIVA
ESC.1:10

OBSERVAÇÕES GERAIS:

* Todas as medidas em metros exceto onde indicado;
* Antes da execução, conferir todas as medidas no local;
* Não tomar medidas em escala na planta;
* Toda interferência necessária em alvenaria existente deve ter as medidas confirmadas no local e confrontadas com as medidas fornecidas em projeto executivo podendo haver necessidade de ajustes;
* Em caso de reformas, recuperar as áreas que sofrerem danos causados pela intervenção. Principalmente pintura, pisos e jardins. Em cada caso, conferir o padrão existente no local;
* Demais especificações em Memorial Descritivo de Arquitetura.

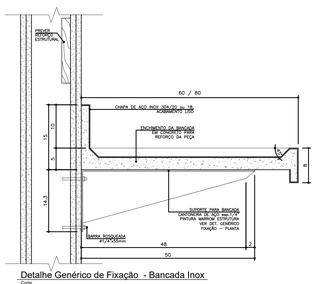

Detalhe Genérico de Fixação - Bancada Inox
Corte
Fixação em Parede Drywall
Esc. 1:5

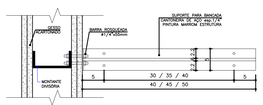

Detalhe Genérico de Fixação - Bancada Inox
Planta Baixa
Fixação em Parede Drywall
Esc. 1:5

REV.	DESCRIÇÃO	RESPONSÁVEL	DATA
0	EMISSÃO INICIAL		

NOTAS
1. CONFERIR MEDIDAS NO LOCAL
2. MEDIDAS EM METRO, EXCETO ONDE INDICADO.
3. AS ALVENARIAS SERÃO COTADAS NO OSSO.
4.
5.
6.
7.
8.
9.
10.
11.

GOVERNO DO ESTADO DE SÃO PAULO
Secretaria de Estado da Saúde
GRUPO TÉCNICO DE EDIFICAÇÕES
Av. Dr. Enéas Carvalho de Aguiar, nº.188, 3°andar
São Paulo-SP Cep 05403-000
Tel. (11)3066 8660 Fax (11)3066 8482

CONTRATADA
Arq° MARIA CRISTINA GOMES JOTTEN
COORD. DE PROJETO
Arq. CAMILO CHINGOTTE

OBRA
HOSPITAL METROPOLITANO DE CAMPINAS
END. OBRA
Av. Prefeito Faria Lima nº 560 – Campinas – SP
INTERVENÇÃO
AMPLIAÇÃO BANCADAS
CORTES / DETALHES

PROJETO EXECUTIVO DE ARQUITETURA

CÓDIGO DO ESPAÇO	FOLHA
H–	710
ESCALA: —	INDICADA	DATA: MAR/2026
ARQUIVO: 567-PRJ-AR-PE-DT-BC-R00.DWG	

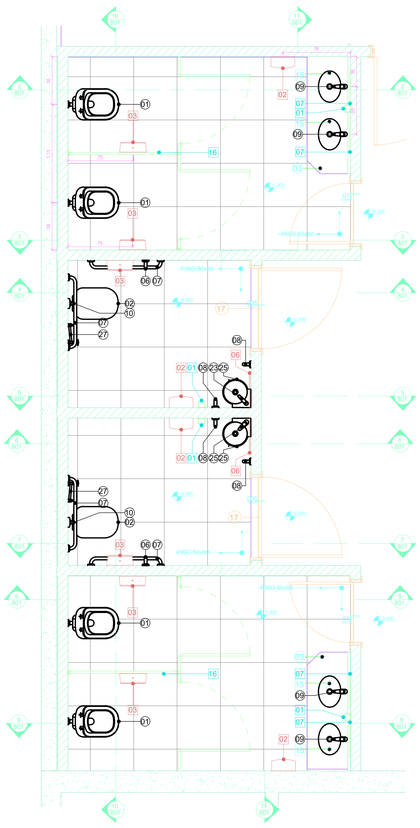

1 *AM-01 SANITÁRIO PARA PÚBLICO*
1 : 25

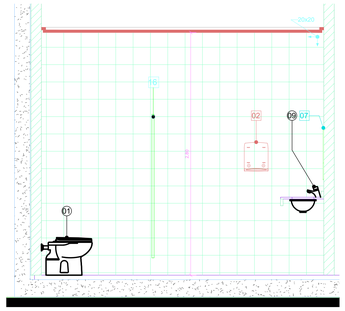

2 *AM-01 VISTA 2*
1 : 25

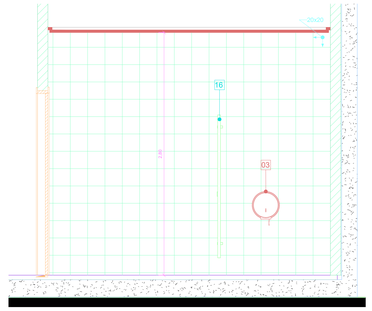

3 *AM-01 VISTA 3*
1 : 25

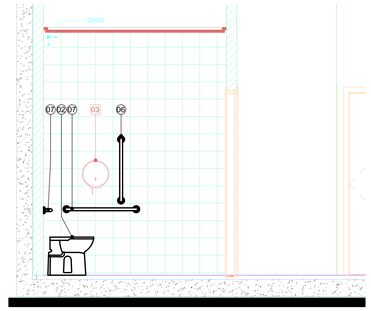

4 *AM-01 VISTA 4*
1 : 25

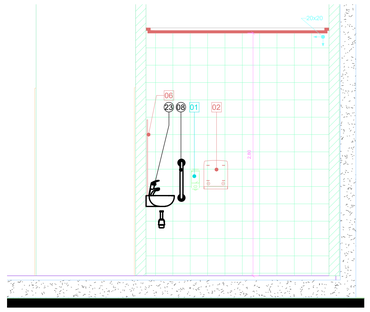

5 *AM-01 VISTA 5*
1 : 25

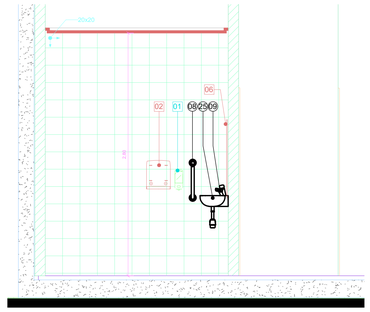

6 *AM-01 VISTA 6*
1 : 25

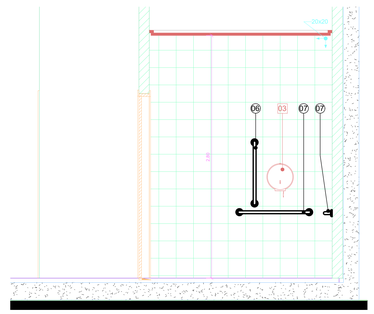

7 *AM-01 VISTA 7*
1 : 25

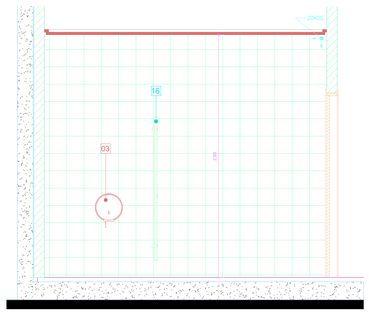

8 *AM-01 VISTA 8*
1 : 25

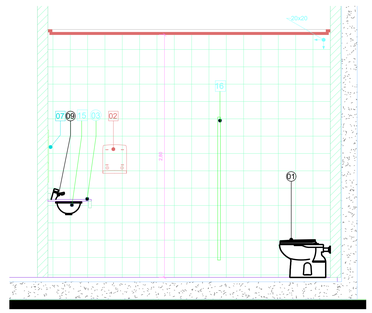

9 *AM-01 VISTA 9*
1 : 25

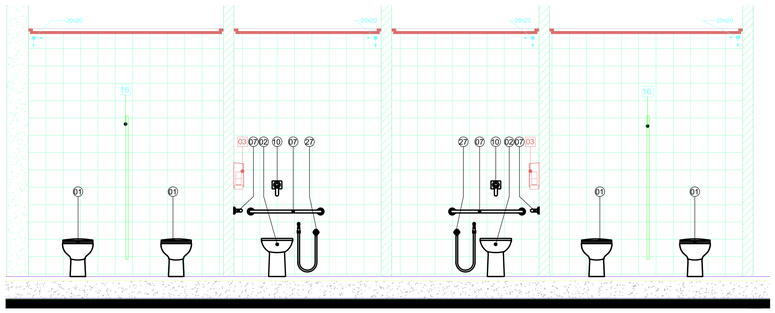

10 *AM-01 VISTA 10*
1 : 25

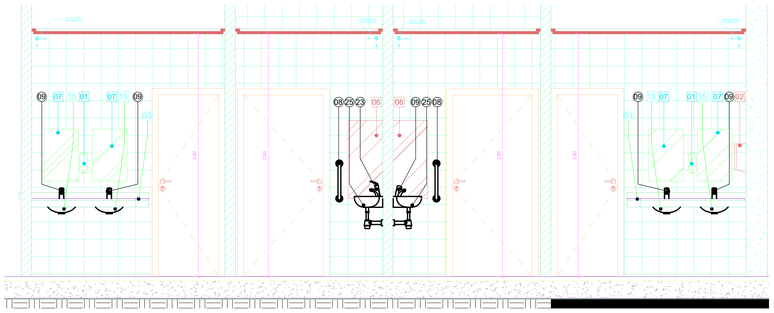

11 *AM-01 VISTA 11*
1 : 25

LEGENDA DE LOUÇAS E PEÇAS

01 BACIA CONVENCIONAL VOGUE PLUS P.5.17
02 BACIA CONVENCIONAL CONFORTO SEM ABERTURA FRONTAL VOGUE PLUS CONFORTO P.51.17 - DECA
03 BANCADA DE GRANITO
04 LAVATÓRIO VOGUE PLUS L.51.17 LAVATÓRIO CS.1.17 COLUNA SUSPENSA PARA LAVATÓRIO - DECA
05 BARRA DE APOIO EM AÇO INOX 60 cm
06 BARRA DE APOIO EM AÇO INOX 70 cm
07 BARRA DE APOIO EM AÇO INOX 80 cm
08 BARRA DE APOIO EM AÇO INOX 40 cm
09 TORNEIRA DE MESA COM FECHAMENTO AUTOMÁTICO PARA LAVATÓRIO DECAMATIC ECO REF.1173.C - DECA
10 VÁLVULA DE ACIONAMENTO DESCARGA SISTEMA MONTANA ECOLINE
11 CHUVEIRO COM DESVIADOR E DUCHA MANUAL ASPEN 1967.C - DECA
12 MISTURADOR PARA CHUVEIRO
13 SISTEMA MONTANA DE DESCARGA
14 CADEIRA ARTICULADA PARA BANHO CONFORTO REF. 2355.E.BR - DECA
15 CUBA DE LOUÇA OVAL REF. L 59.17 - DECA
16 DIVISÓRIA EM GRANITO
17 SOLEIRA DE GRANITO
18 SÓCULO
19 BOX
20 MICTÓRIO COM SIFÃO INTEGRADO M.712 M.712.17 - DECA
21 VÁLVULA DE MICTÓRIO COM FECHAMENTO AUTOMÁTICO DECAMATIC 2570.C - DECA
22 CORDÃO DE GRANITO
23 TORNEIRA DE MESA COM FECHAMENTO AUTOMÁTICO PARA LAVATÓRIO DECAMATIC ECO 1173.C.CONF - DECA
24 BARRA DE APOIO LATERAL ARTICULADA
25 LAVATÓRIO SUSPENSO MÁSTER DE CANTO COM MESA L.76.17 -DECA
26 MISTURADOR COM DUCHA HIGIÊNICA IZY 1894.C37 - DECA
27 DUCHA HIGIÊNICA COM REGISTRO DECA

LEGENDA DE ACESSÓRIOS

01 DISPENSER DE SABÃO LÍQUIDO
02 PORTA PAPEL TOALHA
03 PORTA PAPEL HIGIÊNICO
04 ARMÁRIO METÁLICO
05 ABERTURA NA BANCADA PARA LIXEIRA
06 ESPELHO PNE
07 ESPELHO SANITÁRIO

LEGENDA:

INÍCIO DA COLOCAÇÃO PISO CERÂMICO

INÍCIO DA COLOCAÇÃO REVESTIMENTO CERÂMICO

OBSERVAÇÕES GERAIS:

* Todas as medidas em metros exceto onde indicado;

* Antes da execução, conferir todas as medidas no local;

* Não tomar medidas em escala na planta;

* Toda interferência necessária em alvenaria existente deve ter as medidas confirmadas no local e confrontadas com as medidas fornecidas em projeto executivo podendo haver necessidade de ajustes;

* Em caso de reformas, recuperar as áreas que sofrerem danos causados pela intervenção. Principalmente pintura, pisos e jardins. Em cada caso, conferir o padrão existente no local;

* Demais especificações em Memorial Descritivo de Arquitetura.

OBSERVAÇÕES :

AS COTAS DE EIXOS QUE NÃO ESTÃO NOS DETALHES ESPECÍFICOS ENCONTRAM-SE NA ULTIMA FOLHA DA SÉRIE DE DETALHAMENTOS DE ÁREAS MOLHADAS.

ATENTAR ÁS COTAS DOS DETALHES QUE CONDICIONAM OS EIXOS DAS PEÇAS HIDRÁULICAS E ACESSÓRIOS QUE ESTÃO NOS DETALHES GERAIS DE ÁREAS MOLHADAS.

OS DETALHES QUE NÃO SE ENCONTRAM NA SÉRIE DE DETALHAMENTOS DE ÁREAS MOLHADAS, COMO AS TROCAS DE PISO E DIVISÓRIAS ENCONTRAM-SE EM OUTRAS FOLHAS DE DETALHES COMPLEMENTARES.

REV.	DESCRIÇÃO	RESPONSÁVEL	DATA
0	EMISSÃO INICIAL		

NOTAS
1. CONFERIR MEDIDAS NO LOCAL.
2. MEDIDAS EM METRO, EXCETO ONDE INDICADO.
3. AS ALVENARIAS SERÃO COTADAS NO OSSO.
4.
5.
6.
7.
8.
9.
10.
11.

GOVERNO DO ESTADO DE SÃO PAULO
Secretaria de Estado da Saúde
GRUPO TÉCNICO DE EDIFICAÇÕES
Av. Dr. Enéas Carvalho de Aguiar, nº.188, 3°andar
São Paulo-SP Cep 05403-000
Tel. (11)3066 8660 Fax (11)3066 8482
ARQUITETA: Arq.ª MARIA CRISTINA GOMES JOTTEN
ARQUITETO: Arq. CAMILO CHINGOTTE

UNIDADE: HOSPITAL METROPOLITANO DE CAMPINAS
Av. Prefeito Faria Lima nº 560 – Campinas – SP
REFERÊNCIA: AMPLIAÇÃO ÁREAS MOLHADAS AMO1
PROJETO EXECUTIVO DE ARQUITETURA
CÓDIGO DO ESPAÇO: H–
FOLHA: 801
ÁREA: —
ESCALA: INDICADA
DATA: MAR/2026
ARQUIVO: 567–AR–PR–DT–AM–R00–FOLHA_801–R00.DWG
VISAR/REVISAR:

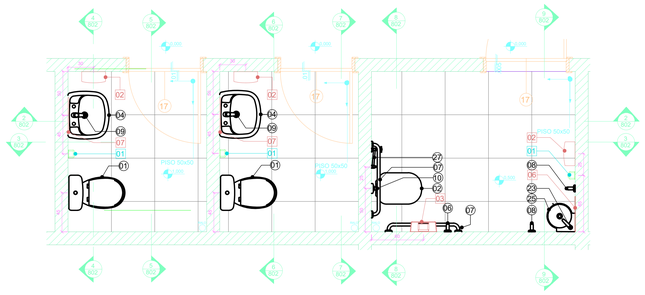

1 *AM-02 SANITÁRIO*
1 : 25

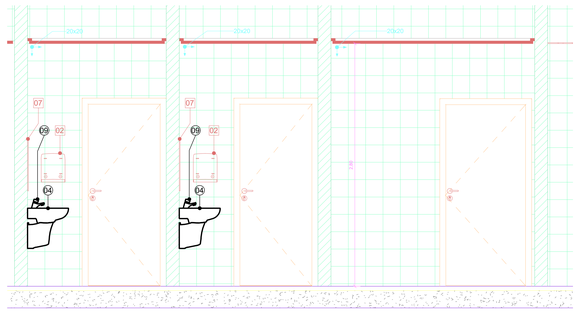

2 *AM-02 VISTA 2*
1 : 25

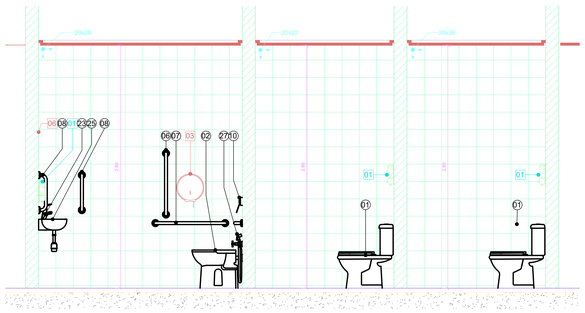

3 *AM-02 VISTA 3*
1 : 25

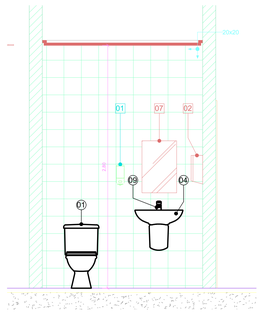

4 *AM-02 VISTA 4*
1 : 25

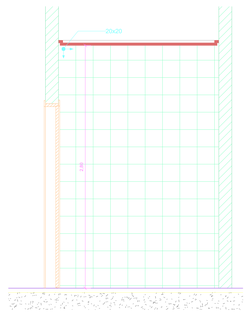

5 *AM-02 VISTA 5*
1 : 25

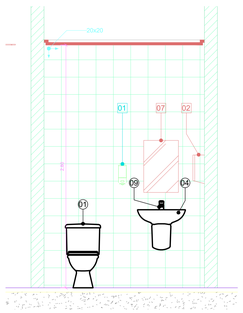

6 *AM-02 VISTA 6*
1 : 25

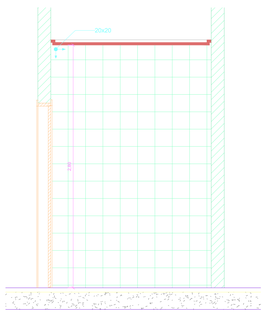

7 *AM-02 VISTA 7*
1 : 25

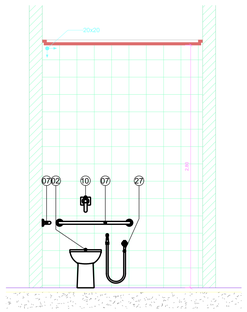

8 *AM-02 VISTA 8*
1 : 25

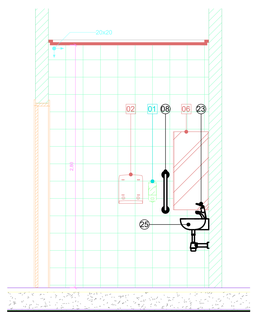

9 *AM-02 VISTA 9*
1 : 25

LEGENDA DE LOUÇAS E PEÇAS

01 BACIA CONVENCIONAL VOGUE PLUS P.5.17

02 BACIA CONVENCIONAL CONFORTO SEM ABERTURA FRONTAL VOGUE PLUS CONFORTO P.51.17 - DECA

03 BANCADA DE GRANITO

04 LAVATÓRIO VOGUE PLUS L.51.17 LAVATÓRIO CS.1.17 COLUNA SUSPENSA PARA LAVATÓRIO - DECA

05 BARRA DE APOIO EM AÇO INOX 60 cm

06 BARRA DE APOIO EM AÇO INOX 70 cm

07 BARRA DE APOIO EM AÇO INOX 80 cm

08 BARRA DE APOIO EM AÇO INOX 40 cm

09 TORNEIRA DE MESA COM FECHAMENTO AUTOMÁTICO PARA LAVATÓRIO DECAMATIC ECO REF.1173.C - DECA

10 VÁLVULA DE ACIONAMENTO DESCARGA SISTEMA MONTANA ECOLINE

11 CHUVEIRO COM DESVIADOR E DUCHA MANUAL ASPEN 1967.C - DECA

12 MISTURADOR PARA CHUVEIRO

13 SISTEMA MONTANA DE DESCARGA

14 CADEIRA ARTICULADA PARA BANHO CONFORTO REF. 2355.E.BR - DECA

15 CUBA DE LOUÇA OVAL REF. L 59.17 - DECA

16 DIVISÓRIA EM GRANITO

17 SOLEIRA DE GRANITO

18 SÓCULO

19 BOX

20 MICTÓRIO COM SIFÃO INTEGRADO M.712 M.712.17 - DECA

21 VÁLVULA DE MICTÓRIO COM FECHAMENTO AUTOMÁTICO DECAMATIC 2570.C - DECA

22 CORDÃO DE GRANITO

23 TORNEIRA DE MESA COM FECHAMENTO AUTOMÁTICO PARA LAVATÓRIO DECAMATIC ECO 1173.C.CONF - DECA

24 BARRA DE APOIO LATERAL ARTICULADA

25 LAVATÓRIO SUSPENSO MÁSTER DE CANTO COM MESA L.76.17 -DECA

26 MISTURADOR COM DUCHA HIGIÊNICA IZY 1894.C37 - DECA

27 DUCHA HIGIÊNICA COM REGISTRO DECA

LEGENDA DE ACESSÓRIOS

01 DISPENSER DE SABÃO LÍQUIDO

02 PORTA PAPEL TOALHA

03 PORTA PAPEL HIGIÊNICO

04 ARMÁRIO METÁLICO

05 ABERTURA NA BANCADA PARA LIXEIRA

06 ESPELHO PNE

07 ESPELHO SANITÁRIO

LEGENDA:

INÍCIO DA COLOCAÇÃO PISO CERÂMICO

INÍCIO DA COLOCAÇÃO REVESTIMENTO CERÂMICO

OBSERVAÇÕES GERAIS:

* Todas as medidas em metros exceto onde indicado;

* Antes da execução, conferir todas as medidas no local;

* Não tomar medidas em escala na planta;

* Toda interferência necessária em alvenaria existente deve ter as medidas confirmadas no local e confrontadas com as medidas fornecidas em projeto executivo podendo haver necessidade de ajustes;

* Em caso de reformas, recuperar as áreas que sofrerem danos causados pela intervenção. Principalmente pintura, pisos e jardins. Em cada caso, conferir o padrão existente no local;

* Demais especificações em Memorial Descritivo de Arquitetura.

OBSERVAÇÕES :

AS COTAS DE EIXOS QUE NÃO ESTÃO NOS DETALHES ESPECÍFICOS ENCONTRAM-SE NA ULTIMA FOLHA DA SERIE DE DETALHAMENTOS DE ÁREAS MOLHADAS.

ATENTAR ÀS COTAS DOS DETALHES QUE CONDICIONAM OS EIXOS DAS PEÇAS HIDRÁULICAS E ACESSÓRIOS QUE ESTÃO NOS DETALHES GERAIS DE ÁREAS MOLHADAS.

OS DETALHES QUE NÃO SE ENCONTRAM NA SÉRIE DE DETALHAMENTOS DE ÁREAS MOLHADAS, COMO AS TROCAS DE PISO E DIVISÓRIAS ENCONTRAM-SE EM OUTRAS FOLHAS DE DETALHES COMPLEMENTARES.

REV.	DESCRIÇÃO	RESPONSÁVEL	DATA
0	EMISSÃO INICIAL		

NOTAS
1. CONFERIR MEDIDAS NO LOCAL
2. MEDIDAS EM METRO, EXCETO ONDE INDICADO.
3. AS ALVENARIAS SERÃO COTADAS NO OSSO.
4.
5.
6.
7.
8.
9.
10.
11.

GOVERNO DO ESTADO DE SÃO PAULO
Secretaria de Estado da Saúde
GRUPO TÉCNICO DE EDIFICAÇÕES
Av. Dr. Enéas Carvalho de Aguiar, nº.188, 3º andar
São Paulo-SP Cep. 05403-000
Tel. (11)3066 8660 Fax (11)3066 8482

OBRA: HOSPITAL METROPOLITANO DE CAMPINAS
LOCAL: Av. Prefeito Faria Lima nº 560 – Campinas – SP
REFERÊNCIA: AMPLIAÇÃO ÁREAS MOLHADAS AM02

PROJETO EXECUTIVO DE ARQUITETURA

CÓDIGO DE DESENHO	FOLHA	DATA
H –	802	MAR/2026
ESCALA: –	STATUS: INDICADA	

ARQUIVO: 567-AR-PR-DT-AM-R00-FOLHA_802-R00.DWG

DIRETOR DE O.E.A.: Arq.ª MARIA CRISTINA GOMES JOTTEN
COORD. DE PROJETO: Arq. CAMILO CHINGOTTE

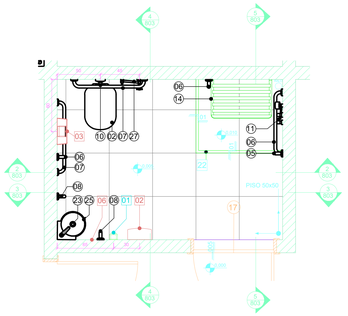

1 *AM-03-SANITÁRIO*
1 : 25

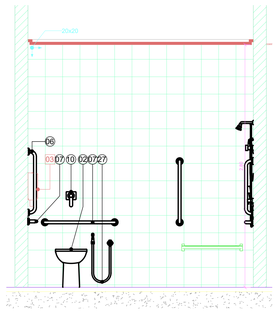

2 *AM-03 VISTA 2*
1 : 25

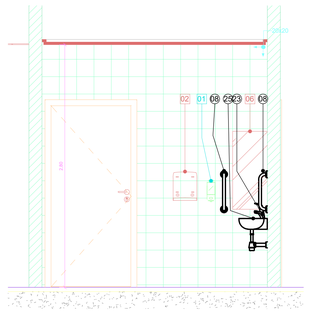

3 *AM-03 VISTA 3*
1 : 25

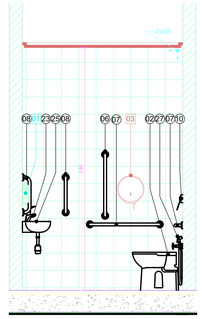

4 *AM-03 VISTA 4*
1 : 25

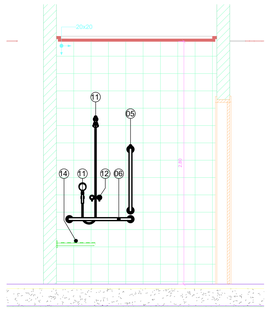

5 *AM-03 VISTA 5*
1 : 25

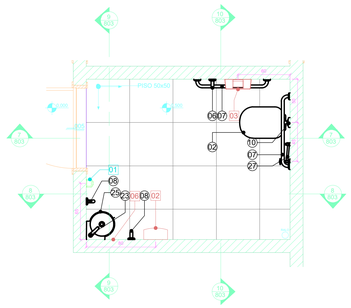

6 *AM-04-SANITÁRIO PNE*
1 : 25

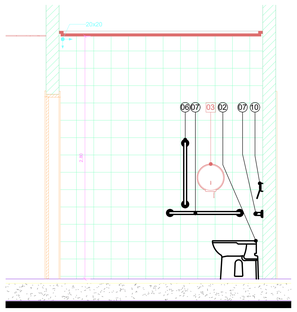

7 *AM-04 VISTA 7*
1 : 25

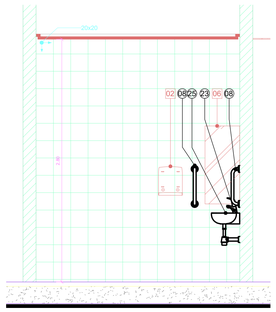

8 *AM-04 VISTA 8*
1 : 25

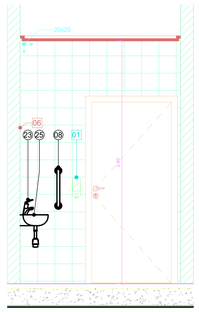

9 *AM-04 VISTA 9*
1 : 25

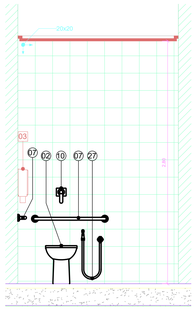

10 *AM-04 VISTA 10*
1 : 25

LEGENDA DE LOUÇAS E PEÇAS

01 BACIA CONVENCIONAL VOGUE PLUS P.5.17

02 BACIA CONVENCIONAL CONFORTO SEM ABERTURA FRONTAL VOGUE PLUS CONFORTO P.51.17 - DECA

03 BANCADA DE GRANITO

04 LAVATÓRIO VOGUE PLUS L.51.17 LAVATÓRIO CS.1.17 COLUNA SUSPENSA PARA LAVATÓRIO - DECA

05 BARRA DE APOIO EM AÇO INOX 60 cm

06 BARRA DE APOIO EM AÇO INOX 70 cm

07 BARRA DE APOIO EM AÇO INOX 80 cm

08 BARRA DE APOIO EM AÇO INOX 40 cm

09 TORNEIRA DE MESA COM FECHAMENTO AUTOMÁTICO PARA LAVATÓRIO DECAMATIC ECO REF.1173.C - DECA

10 VÁLVULA DE ACIONAMENTO DESCARGA SISTEMA MONTANA ECOLINE

11 CHUVEIRO COM DESVIADOR E DUCHA MANUAL ASPEN 1967.C - DECA

12 MISTURADOR PARA CHUVEIRO

13 SISTEMA MONTANA DE DESCARGA

14 CADEIRA ARTICULADA PARA BANHO CONFORTO REF. 2355.E.BR - DECA

15 CUBA DE LOUÇA OVAL REF. L 59.17 - DECA

16 DIVISÓRIA EM GRANITO

17 SOLEIRA DE GRANITO

18 SÓCULO

19 BOX

20 MICTÓRIO COM SIFÃO INTEGRADO M.712 M.712.17 - DECA

21 VÁLVULA DE MICTÓRIO COM FECHAMENTO AUTOMÁTICO DECAMATIC 2570.C - DECA

22 CORDÃO DE GRANITO

23 TORNEIRA DE MESA COM FECHAMENTO AUTOMÁTICO PARA LAVATÓRIO DECAMATIC ECO 1173.C.CONF - DECA

24 BARRA DE APOIO LATERAL ARTICULADA

25 LAVATÓRIO SUSPENSO MÁSTER DE CANTO COM MESA L.76.17 -DECA

26 MISTURADOR COM DUCHA HIGIÊNICA IZY 1894.C37 - DECA

27 DUCHA HIGIÊNICA COM REGISTRO DECA

LEGENDA DE ACESSÓRIOS

01 DISPENSER DE SABÃO LÍQUIDO

02 PORTA PAPEL TOALHA

03 PORTA PAPEL HIGIÊNICO

04 ARMÁRIO METÁLICO

05 ABERTURA NA BANCADA PARA LIXEIRA

06 ESPELHO PNE

07 ESPELHO SANITÁRIO

LEGENDA:

INÍCIO DA COLOCAÇÃO PISO CERÂMICO

INÍCIO DA COLOCAÇÃO REVESTIMENTO CERÂMICO

OBSERVAÇÕES GERAIS:

* Todas as medidas em metros exceto onde indicado;

* Antes da execução, conferir todas as medidas no local;

* Não tomar medidas em escala na planta;

* Toda interferência necessária em alvenaria existente deve ter as medidas confirmadas no local e confrontadas com as medidas fornecidas em projeto executivo podendo haver necessidade de ajustes;

* Em caso de reformas, recuperar as áreas que sofrerem danos causados pela intervenção. Principalmente pintura, pisos e jardins. Em cada caso, conferir o padrão existente no local;

* Demais especificações em Memorial Descritivo de Arquitetura.

OBSERVAÇÕES :

AS COTAS DE EIXOS QUE NÃO ESTÃO NOS DETALHES ESPECÍFICOS ENCONTRAM-SE NA ULTIMA FOLHA DA SÉRIE DE DETALHAMENTOS DE ÁREAS MOLHADAS.

ATENTAR ÀS COTAS DOS DETALHES QUE CONDICIONAM OS EIXOS DAS PEÇAS HIDRÁULICAS E ACESSÓRIOS QUE ESTÃO NOS DETALHES GERAIS DE ÁREAS MOLHADAS.

OS DETALHES QUE NÃO SE ENCONTRAM NA SÉRIE DE DETALHAMENTOS DE ÁREAS MOLHADAS, COMO AS TROCAS DE PISO E DIVISÓRIAS ENCONTRAM-SE EM OUTRAS FOLHAS DE DETALHES COMPLEMENTARES.

REV.	DESCRIÇÃO	RESPONSÁVEL	DATA
0	EMISSÃO INICIAL		

NOTAS
1. CONFERIR MEDIDAS NO LOCAL.
2. MEDIDAS EM METRO, EXCETO ONDE INDICADO.
3. AS ALVENARIAS SERÃO COTADAS NO OSSO.
4.
5.
6.
7.
8.
9.
10.
11.

GOVERNO DO ESTADO DE SÃO PAULO
Secretaria de Estado da Saúde
GRUPO TÉCNICO DE EDIFICAÇÕES
Av. Dr. Enéas Carvalho de Aguiar, nº.188, 3º andar
São Paulo-SP Cep 05403-000
Tel. (11)3066 8660 Fax (11)3066 8482
ARQUITETA
Arq.ª MARIA CRISTINA GOMES JOTTEN
ARQUITETO
Arq. CAMILO CHINGOTTE

HOSPITAL METROPOLITANO DE CAMPINAS
Av. Prefeito Faria Lima nº 560 – Campinas – SP
AMPLIAÇÃO ÁREAS MOLHADAS
AM03 / AM04
PROJETO EXECUTIVO DE ARQUITETURA
CÓDIGO DO ESPAÇO: H–
FOLHA: 803
REV: 0
ESCALA: INDICADA
DATA: MAR/2026
ARQUIVO: 567–AR–PR–DT–AM–R00–FOLHA_803–R00.DWG

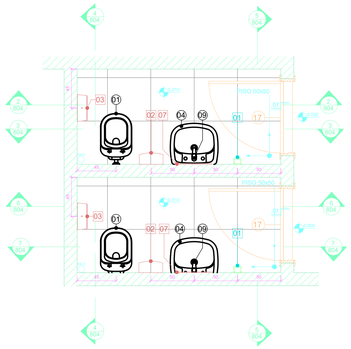

1 AM-05-SANITÁRIO
1 : 25

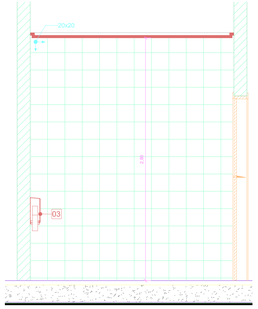

2 AM-05 VISTA 2
1 : 25

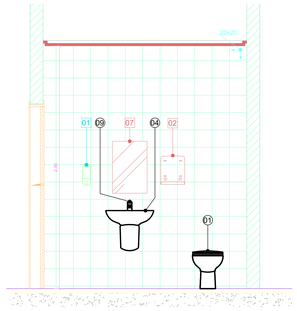

3 AM-05 VISTA 3
1 : 25

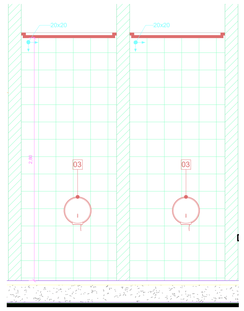

4 AM-05 VISTA 4
1 : 25

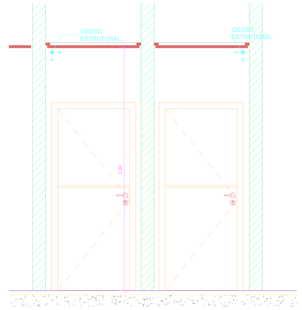

5 AM-05 VISTA 5
1 : 25

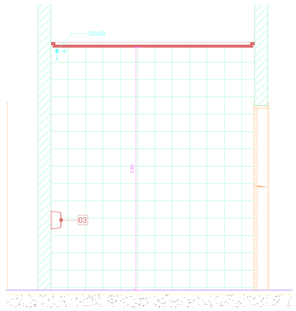

6 AM-05 VISTA 6
1 : 25

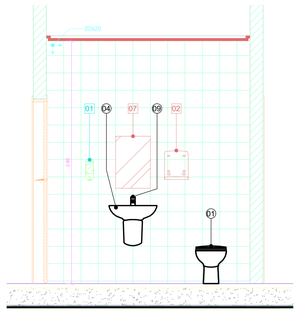

7 AM-05 VISTA 7
1 : 25

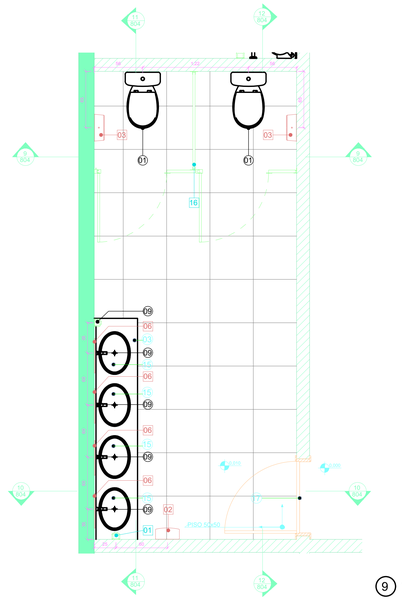

8 AM-06 SANITÁRIO PARA PÚBLICO
1 : 25

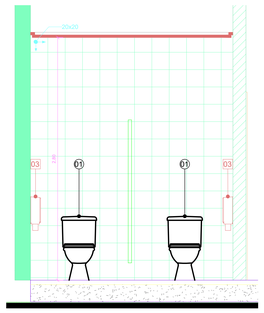

9 AM-06 VISTA 2
1 : 25

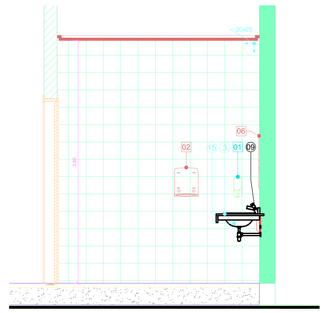

10 AM-06 VISTA 3
1 : 25

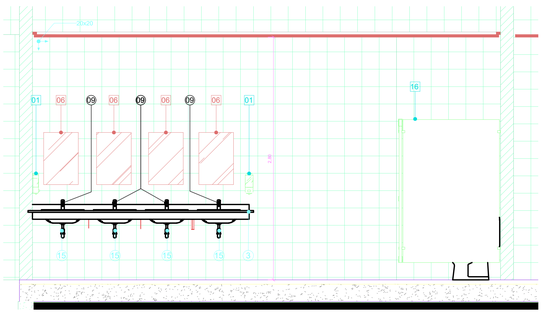

11 AM-06 VISTA 4
1 : 25

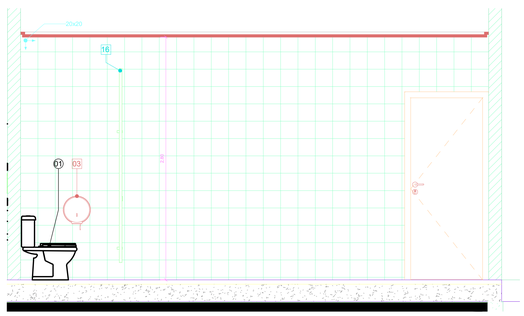

12 AM-06 VISTA 5
1 : 25

LEGENDA DE LOUÇAS E PEÇAS

01 BACIA CONVENCIONAL VOGUE PLUS P.5.17
02 BACIA CONVENCIONAL CONFORTO SEM ABERTURA FRONTAL VOGUE PLUS CONFORTO P.51.17 - DECA
03 BANCADA DE GRANITO
04 LAVATÓRIO VOGUE PLUS L.51.17 LAVATÓRIO CS.1.17 COLUNA SUSPENSA PARA LAVATÓRIO - DECA
05 BARRA DE APOIO EM AÇO INOX 60 cm
06 BARRA DE APOIO EM AÇO INOX 70 cm
07 BARRA DE APOIO EM AÇO INOX 80 cm
08 BARRA DE APOIO EM AÇO INOX 40 cm
09 TORNEIRA DE MESA COM FECHAMENTO AUTOMÁTICO PARA LAVATÓRIO DECAMATIC ECO REF.1173.C - DECA
10 VÁLVULA DE ACIONAMENTO DESCARGA SISTEMA MONTANA ECOLINE
11 CHUVEIRO COM DESVIADOR E DUCHA MANUAL ASPEN 1967.C - DECA
12 MISTURADOR PARA CHUVEIRO
13 SISTEMA MONTANA DE DESCARGA
14 CADEIRA ARTICULADA PARA BANHO CONFORTO REF. 2355.E.BR - DECA
15 CUBA DE LOUÇA OVAL REF. L 59.17 - DECA
16 DIVISÓRIA EM GRANITO
17 SOLEIRA DE GRANITO
18 SÓCULO
19 BOX
20 MICTÓRIO COM SIFÃO INTEGRADO M.712 M.712.17 - DECA
21 VÁLVULA DE MICTÓRIO COM FECHAMENTO AUTOMÁTICO DECAMATIC 2570.C - DECA
22 CORDÃO DE GRANITO
23 TORNEIRA DE MESA COM FECHAMENTO AUTOMÁTICO PARA LAVATÓRIO DECAMATIC ECO 1173.C.CONF - DECA
24 BARRA DE APOIO LATERAL ARTICULADA
25 LAVATÓRIO SUSPENSO MÁSTER DE CANTO COM MESA L.76.17 -DECA
26 MISTURADOR COM DUCHA HIGIÊNICA IZY 1894.C37 - DECA
27 DUCHA HIGIÊNICA COM REGISTRO DECA

LEGENDA DE ACESSÓRIOS

01 DISPENSER DE SABÃO LÍQUIDO
02 PORTA PAPEL TOALHA
03 PORTA PAPEL HIGIÊNICO
04 ARMÁRIO METÁLICO
05 ABERTURA NA BANCADA PARA LIXEIRA
06 ESPELHO PNE
07 ESPELHO SANITÁRIO

LEGENDA:

- INÍCIO DA COLOCAÇÃO PISO CERÂMICO
- INÍCIO DA COLOCAÇÃO REVESTIMENTO CERÂMICO

OBSERVAÇÕES GERAIS:

* Todas as medidas em metros exceto onde indicado;

* Antes da execução, conferir todas as medidas no local;

* Não tomar medidas em escala na planta;

* Toda interferência necessária em alvenaria existente deve ter as medidas confirmadas no local e confrontadas com as medidas fornecidas em projeto executivo podendo haver necessidade de ajustes;

* Em caso de reformas, recuperar as áreas que sofrerem danos causados pela intervenção. Principalmente pintura, pisos e jardins. Em cada caso, conferir o padrão existente no local;

* Demais especificações em Memorial Descritivo de Arquitetura.

OBSERVAÇÕES :

AS COTAS DE EIXOS QUE NÃO ESTÃO NOS DETALHES ESPECÍFICOS ENCONTRAM-SE NA ULTIMA FOLHA DA SÉRIE DE DETALHAMENTOS DE ÁREAS MOLHADAS.

ATENTAR ÁS COTAS DOS DETALHES QUE CONDICIONAM OS EIXOS DAS PEÇAS HIDRÁULICAS E ACESSÓRIOS QUE ESTÃO NOS DETALHES GERAIS DE ÁREAS MOLHADAS.

OS DETALHES QUE NÃO SE ENCONTRAM NA SÉRIE DE DETALHAMENTOS DE ÁREAS MOLHADAS, COMO AS TROCAS DE PISO E DIVISÓRIAS ENCONTRAM-SE EM OUTRAS FOLHAS DE DETALHES COMPLEMENTARES.

REV.	DESCRIÇÃO	RESPONSÁVEL	DATA
0	EMISSÃO INICIAL		

NOTAS
1. CONFERIR MEDIDAS NO LOCAL
2. MEDIDAS EM METRO, EXCETO ONDE INDICADO.
3. AS ALVENARIAS SERÃO COTADAS NO OSSO.
4.
5.
6.
7.
8.
9.
10.
11.

GOVERNO DO ESTADO DE SÃO PAULO
Secretaria de Estado da Saúde
GTE GRUPO TÉCNICO DE EDIFICAÇÕES
Av. Dr. Enéas Carvalho de Aguiar, nº.188, 3ºandar
São Paulo-SP Cep 05403-000
T. Tel. (11)3066 8660 Fax (11)3066 8482
DIRETOR DE STE
Arq° MARIA CRISTINA GOMES JOTTEN
ARQUITETO RESPONSÁVEL
Arq. CAMILO CHINGOTTE

PROJETO: HOSPITAL METROPOLITANO DE CAMPINAS
Av. Prefeito Faria Lima nº 560 – Campinas – SP
REFERÊNCIA: AMPLIAÇÃO ÁREAS MOLHADAS AM05 / AM06

PROJETO EXECUTIVO DE ARQUITETURA

LÂMINA DE ÁREA	FOLHA	ESCALA
H–	804	

ÁREA	REVISÃO	DATA
	INDICADA	MAR/2026

ARQUIVO: 567-AR-PR-DT-AM-R00-FOLHA_804-R00.DWG